

TẬP ĐOÀN DẦU KHÍ QUỐC GIA VIỆT NAM  
TỔNG CÔNG TY  
PHÂN BÓN VÀ HÓA CHẤT DẦU KHÍ - CTCP

CỘNG HÒA XÃ HỘI CHỦ NGHĨA VIỆT NAM  
Độc lập - Tự do - Hạnh phúc

Số: 24-793/PBHC-HĐQT  
V/v báo cáo tài chính Quý 1 năm 2024

Tp. Hồ Chí Minh, ngày 26 tháng 04 năm 2024

**CÔNG BỐ THÔNG TIN TRÊN CÔNG THÔNG TIN ĐIỆN TỬ CỦA  
ỦY BAN CHỨNG KHOÁN NHÀ NƯỚC & SỞ GD&ĐT TP HCM**

Kính gửi:

- Ủy ban Chứng khoán Nhà nước;
- Sở Giao dịch chứng khoán TP Hồ Chí Minh.

Tên tổ chức: Tổng công ty Phân bón và Hóa chất Dầu khí – CTCP

Mã chứng khoán: DPM

Trụ sở chính: 43 Mạc Đĩnh Chi, P. Đa Kao, Q.1, TP Hồ Chí Minh

Điện thoại: 028 - 3825 6258; Fax: 028- 3825 6269

Người thực hiện công bố thông tin: Trương Thế Vinh

Chức vụ: Người được ủy quyền thực hiện công bố thông tin

Loại thông tin công bố:  24 h  72h  Yêu cầu  Bất thường  Định kỳ

**Nội dung thông tin công bố:**

Báo cáo tài chính Quý 1 năm 2024 của Tổng công ty Phân bón và Hóa chất Dầu khí – CTCP, bao gồm:

1. Báo cáo tài chính Công ty mẹ Quý 1 năm 2024;
2. Báo cáo tài chính Hợp nhất năm Quý 1 năm 2024.

Chúng tôi cam kết các thông tin công bố trên đây là đúng sự thật và hoàn toàn chịu trách nhiệm trước pháp luật về các nội dung đã công bố.

Thông tin này cũng được Tổng công ty công bố tại Thông cáo báo chí đăng tải trên trang thông tin điện tử của DPM tại địa chỉ [www.dpm.vn](http://www.dpm.vn)

Trân trọng!

Nơi nhận:

- Như trên;
- HĐQT, TGD, BKS;
- B.TTTT, TCKT;
- Lưu: VT, TH.

NGƯỜI ĐƯỢC ỦY QUYỀN THỰC HIỆN



Trương Thế Vinh

## BẢNG CÂN ĐỐI KẾ TOÁN

Tại ngày 31 tháng 03 năm 2024

Đơn vị tính: Đồng

CHỈ TIÊU	Mã số	Thuyết minh	Số cuối kỳ	Số đầu kỳ
1	2	3	4	5
<b>A - TÀI SẢN NGẮN HẠN (100=110+120+130+140+150)</b>	<b>100</b>		<b>9,651,708,982,037</b>	<b>8,937,017,722,367</b>
<b>I. Tiền và các khoản tương đương tiền</b>	<b>110</b>		<b>573,617,983,546</b>	<b>881,189,688,014</b>
1. Tiền	111		473,617,983,546	402,189,688,014
2. Các khoản tương đương tiền	112		100,000,000,000	479,000,000,000
<b>II. Các khoản đầu tư tài chính ngắn hạn</b>	<b>120</b>		<b>6,364,000,000,000</b>	<b>5,385,000,000,000</b>
1. Chứng khoán kinh doanh	121		-	-
2. Dự phòng giảm giá chứng khoán kinh doanh (*)	122		-	-
3. Đầu tư nắm giữ đến ngày đáo hạn	123		6,364,000,000,000	5,385,000,000,000
<b>III. Các khoản phải thu ngắn hạn</b>	<b>130</b>		<b>587,447,855,509</b>	<b>498,808,741,525</b>
1. Phải thu ngắn hạn của khách hàng	131		219,272,401,313	253,517,305,809
2. Trả trước cho người bán ngắn hạn	132		161,293,261,119	54,795,972,621
3. Phải thu nội bộ ngắn hạn	133		-	-
4. Phải thu theo tiến độ kế hoạch hợp đồng xây dựng	134		-	-
5. Phải thu về cho vay ngắn hạn	135		-	-
6. Phải thu ngắn hạn khác	136		430,977,212,838	414,622,832,649
7. Dự phòng phải thu ngắn hạn khó đòi (*)	137		(224,127,369,554)	(224,127,369,554)
8. Tài sản thiếu chờ xử lý	139		32,349,793	-
<b>IV. Hàng tồn kho</b>	<b>140</b>		<b>1,724,666,650,464</b>	<b>1,790,818,021,530</b>
1. Hàng tồn kho	141		1,759,244,735,404	1,813,223,437,892
2. Dự phòng giảm giá hàng tồn kho(*)	149		(34,578,084,940)	(22,405,416,362)
<b>V. Tài sản ngắn hạn khác</b>	<b>150</b>		<b>401,976,492,518</b>	<b>381,201,271,298</b>
1. Chi phí trả trước ngắn hạn	151		77,577,990,861	33,445,778,200
2. Thuế giá trị gia tăng được khấu trừ	152		323,675,359,355	310,224,881,046
3. Thuế và các khoản khác phải thu Nhà nước	153		723,142,302	37,530,612,052
4. Giao dịch mua bán lại trái phiếu Chính phủ	154		-	-
5. Tài sản ngắn hạn khác	155		-	-
<b>B - TÀI SẢN DÀI HẠN (200=210+220+240+250+260)</b>	<b>200</b>		<b>3,940,563,368,599</b>	<b>4,034,859,789,217</b>
<b>I. Các khoản phải thu dài hạn</b>	<b>210</b>		<b>616,100,000</b>	<b>616,100,000</b>
1. Phải thu dài hạn của khách hàng	211		-	-



CHỈ TIÊU	Mã số	Thuyết minh	Số cuối kỳ	Số đầu kỳ
1	2	3	4	5
2. Trả trước cho người bán dài hạn	212		-	-
3. Vốn kinh doanh ở đơn vị trực thuộc	213		-	-
4. Phải thu nội bộ dài hạn	214		-	-
5. Phải thu về cho vay dài hạn	215		-	-
6. Phải thu dài hạn khác	216		616,100,000	616,100,000
7. Dự phòng phải thu dài hạn khó đòi (*)	219		-	-
<b>II. Tài sản cố định</b>	<b>220</b>		<b>2,888,549,623,474</b>	<b>2,920,306,263,552</b>
<b>1. Tài sản cố định hữu hình</b>	<b>221</b>		<b>2,074,049,879,988</b>	<b>2,139,799,946,632</b>
- Nguyên giá	222		11,399,152,702,213	11,374,970,849,546
- Giá trị hao mòn lũy kế(*)	223		(9,325,102,822,225)	(9,235,170,902,914)
<b>2. Tài sản cố định thuê tài chính</b>	<b>224</b>		<b>-</b>	<b>-</b>
- Nguyên giá	225		-	-
- Giá trị hao mòn lũy kế(*)	226		-	-
<b>3. Tài sản cố định vô hình</b>	<b>227</b>		<b>814,499,743,486</b>	<b>780,506,316,920</b>
- Nguyên giá	228		1,158,624,206,377	1,121,085,705,759
- Giá trị hao mòn lũy kế(*)	229		(344,124,462,891)	(340,579,388,839)
<b>III. Bất động sản đầu tư</b>	<b>230</b>		<b>188,048,937,991</b>	<b>190,456,645,571</b>
- Nguyên giá	231		317,953,542,202	317,953,542,202
- Giá trị hao mòn lũy kế (*)	232		(129,904,604,211)	(127,496,896,631)
<b>IV. Tài sản dở dang dài hạn</b>	<b>240</b>		<b>212,121,638,624</b>	<b>263,451,212,754</b>
1. Chi phí sản xuất, kinh doanh dở dang dài hạn	241		-	-
2. Chi phí xây dựng cơ bản dở dang	242		212,121,638,624	263,451,212,754
<b>V. Các khoản đầu tư tài chính dài hạn</b>	<b>250</b>		<b>408,053,000,000</b>	<b>408,053,000,000</b>
1. Đầu tư vào công ty con	251		386,250,000,000	386,250,000,000
2. Đầu tư vào công ty liên kết, liên doanh	252		680,903,000,000	680,903,000,000
3. Đầu tư góp vốn vào đơn vị khác	253		20,502,000,000	20,502,000,000
4. Dự phòng đầu tư tài chính dài hạn (*)	254		(679,602,000,000)	(679,602,000,000)
5. Đầu tư nắm giữ đến ngày đáo hạn	255		-	-
<b>VI. Tài sản dài hạn khác</b>	<b>260</b>		<b>243,174,068,510</b>	<b>251,976,567,340</b>
1. Chi Phí trả trước dài hạn	261		34,475,108,450	41,932,369,816
2. Tài sản thuế thu nhập hoãn lại	262		57,953,857,919	57,953,857,919
3. Thiết bị, vật tư, phụ tùng thay thế dài hạn	263		127,807,621,009	129,152,858,473
4. Tài sản dài hạn khác	268		22,937,481,132	22,937,481,132
5. Lợi thế thương mại	269		-	-
<b>TỔNG CỘNG TÀI SẢN (270 = 100 + 200)</b>	<b>270</b>		<b>13,592,272,350,636</b>	<b>12,971,877,511,584</b>

030  
TỔN  
PHÀ  
ÁA C  
C  
C  
17-T

CHỈ TIÊU	Mã số	Thuyết minh	Số cuối kỳ	Số đầu kỳ
1	2	3	4	5
<b>C - NỢ PHẢI TRẢ (300=310+330)</b>	<b>300</b>		<b>1,948,650,505,814</b>	<b>1,597,410,685,121</b>
<b>I. Nợ ngắn hạn</b>	<b>310</b>		<b>1,763,858,811,668</b>	<b>1,450,935,483,122</b>
1. Phải trả người bán ngắn hạn	311		1,047,031,922,829	793,815,596,415
2. Người mua trả tiền trước ngắn hạn	312		176,319,338,204	130,183,283,405
3. Thuế và các khoản phải nộp cho nhà nước	313		27,665,251,331	3,628,717,232
4. Phải trả cho người lao động	314		61,750,890,063	143,195,333,282
5. Chi phí phải trả ngắn hạn	315		330,337,690,240	236,570,092,763
6. Phải trả nội bộ ngắn hạn	316		-	-
7. Phải trả theo tiến độ kế hoạch hợp đồng xây dựng	317		-	-
8. Doanh thu chưa thực hiện ngắn hạn	318		-	-
9. Phải trả ngắn hạn khác	319		54,401,342,778	50,008,881,377
10. Vay và nợ thuê tài chính ngắn hạn	320		-	-
11. Dự phòng phải trả ngắn hạn	321		10,308,869,566	8,176,000,000
12. Quỹ khen thưởng phúc lợi	322		56,043,506,657	85,357,578,648
13. Quỹ bình ổn giá	323		-	-
14. Giao dịch mua bán lại trái phiếu Chính phủ	324		-	-
<b>II. Nợ dài hạn</b>	<b>330</b>		<b>184,791,694,146</b>	<b>146,475,201,999</b>
1. Phải trả người bán dài hạn	331		-	-
2. Người mua trả tiền trước dài hạn	332		-	-
3. Chi phí phải trả dài hạn	333		-	-
4. Phải trả nội bộ về vốn kinh doanh	334		-	-
5. Phải trả nội bộ dài hạn	335		-	-
6. Doanh thu chưa thực hiện dài hạn	336		-	-
7. Phải trả dài hạn khác	337		1,667,700,000	1,667,700,000
8. Vay và nợ thuê tài chính dài hạn	338		-	-
9. Trái phiếu chuyển đổi	339		-	-
10. Cổ phiếu ưu đãi	340		-	-
11. Thuế thu nhập hoãn lại phải trả	341		-	-
12. Dự phòng phải trả dài hạn	342		140,493,804,536	102,177,312,389
13. Quỹ phát triển khoa học và công nghệ	343		42,630,189,610	42,630,189,610
<b>D - VỐN CHỦ SỞ HỮU (400=410+430)</b>	<b>400</b>		<b>11,643,621,844,822</b>	<b>11,374,466,826,463</b>
<b>I. Vốn chủ sở hữu</b>	<b>410</b>		<b>11,643,621,844,822</b>	<b>11,374,466,826,463</b>
1. Vốn góp của chủ sở hữu	411		3,914,000,000,000	3,914,000,000,000
- Cổ phiếu phổ thông có quyền biểu quyết	41A		3,914,000,000,000	3,914,000,000,000
- Cổ phiếu ưu đãi	41B		-	-
2. Thặng dư vốn cổ phần	412		21,179,913,858	21,179,913,858

310  
 300  
 N B  
 IÁT  
 0NG  
 Ồ PH  
 P H


CHỈ TIÊU	Mã số	Thuyết minh	Số cuối kỳ	Số đầu kỳ
1	2	3	4	5
3. Quyền chọn chuyển đổi trái phiếu	413		-	-
4. Vốn khác của chủ sở hữu	414		-	-
5. Cổ phiếu quỹ (*)	415		(2,296,824,120)	(2,296,824,120)
6. Chênh lệch đánh giá lại tài sản	416		-	-
7. Chênh lệch tỷ giá hối đoái	417		-	-
8. Quỹ đầu tư phát triển	418		4,546,954,375,352	4,546,954,375,352
9. Quỹ hỗ trợ sắp xếp doanh nghiệp	419		-	-
10. Quỹ khác thuộc chủ sở hữu	420		-	-
11. Lợi nhuận sau thuế chưa phân phối	421		3,163,784,379,732	2,894,629,361,373
- LNST chưa phân phối lũy kế đến cuối kỳ trước	421a		2,887,670,361,373	2,435,891,280,627
- LNST chưa phân phối kỳ này	421b		276,114,018,359	458,738,080,745
12. Nguồn vốn đầu tư XDCB	422		-	-
13. Lợi ích cổ đông không kiểm soát	429		-	-
<b>II. Nguồn kinh phí và quỹ khác</b>	<b>430</b>		-	-
1. Nguồn kinh phí	431		-	-
2. Nguồn kinh phí đã hình thành TSCĐ	432		-	-
<b>TỔNG CỘNG NGUỒN VỐN (440=300+400)</b>	<b>440</b>		<b>13,592,272,350,636</b>	<b>12,971,877,511,584</b>

TP.HCM, ngày 26 tháng 04 năm 2024

Người lập biểu

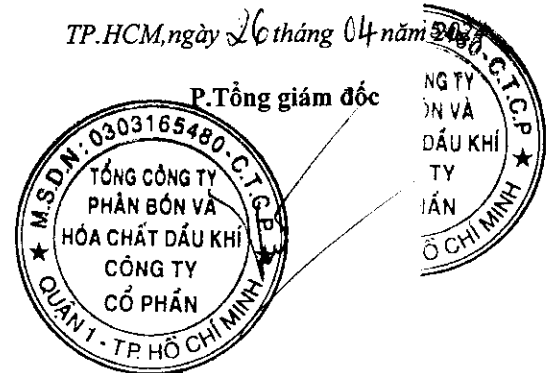
Kế Toán Trưởng





Hoàng Thị Lan Anh

Võ Ngọc Phương



Trần Thị Phương Thảo

## BÁO CÁO KẾT QUẢ HOẠT ĐỘNG KINH DOANH

Cho kỳ kế toán, kết thúc ngày 31 tháng 3 năm 2024

Đơn vị tính : Đồng

CHỈ TIÊU	Mã số	Thuyết minh	Quý I		Lũy kế từ đầu năm đến cuối quý này	
			2024	2023	2024	2023
1	2	3	4	5	6	7
1. Doanh thu bán hàng và cung cấp dịch vụ	1		3,208,044,138,802	2,697,835,477,373	3,208,044,138,802	2,697,835,477,373
2. Các khoản giảm trừ doanh thu	2		48,828,637,325	31,700,235,500	48,828,637,325	31,700,235,500
3. Doanh thu thuần về bán hàng và cung cấp dịch vụ (10 = 01-02)	10		3,159,215,501,477	2,666,135,241,873	3,159,215,501,477	2,666,135,241,873
4. Giá vốn hàng bán và dịch vụ cung cấp	11		2,602,843,864,356	2,271,720,438,174	2,602,843,864,356	2,271,720,438,174
5. Lợi nhuận gộp về bán hàng và dịch vụ cung cấp (20 = 10 - 11)	20		556,371,637,121	394,414,803,699	556,371,637,121	394,414,803,699
6. Doanh thu hoạt động tài chính	21		27,615,142,532	68,450,695,948	27,615,142,532	68,450,695,948
7. Chi phí tài chính	22		1,916,505,571	25,441,138,171	1,916,505,571	25,441,138,171
- Trong đó: Chi phí lãi vay	23		-	16,342,673,947	-	16,342,673,947
8. Chi phí bán hàng	25		166,179,807,324	139,229,955,190	166,179,807,324	139,229,955,190
9. Chi phí quản lý doanh nghiệp	26		87,325,621,761	75,301,341,303	87,325,621,761	75,301,341,303
10. Lợi nhuận thuần từ hoạt động kinh doanh (30={20+(21-22)+24-(25+26)}	30		328,564,844,997	222,893,064,983	328,564,844,997	222,893,064,983
11. Thu nhập khác	31		1,333,492,339	1,742,410,454	1,333,492,339	1,742,410,454
12. Chi phí khác	32		1,589,450,959	92,202,118	1,589,450,959	92,202,118
13. Lợi nhuận (lỗ) khác (40 = 31 - 32)	40		(255,958,620)	1,650,208,336	(255,958,620)	1,650,208,336
14. Tổng lợi nhuận kế toán trước thuế (50 = 30 + 40)	50		328,308,886,377	224,543,273,319	328,308,886,377	224,543,273,319



CHỈ TIÊU	Mã số	Thuyết minh	Quý I		Lũy kế từ đầu năm đến cuối quý này	
			2024	2023	2024	2023
1	2	3	4	5	6	7
15. Chi phí thuế TNDN hiện hành	51		52,194,868,018	35,961,294,529	52,194,868,018	35,961,294,529
16. Chi phí thuế TNDN hoãn lại	52		-	-	-	-
17. Lợi nhuận sau thuế thu nhập doanh nghiệp (60=50-52)	60		276,114,018,359	188,581,978,790	276,114,018,359	188,581,978,790
18. Lãi trên cổ phiếu (*)	70		-	-	-	-
19. Lãi suy giảm trên cổ phiếu (*)	71		-	-	-	-

TP.HCM, ngày 26 tháng 04 năm 2024

Người lập biểu

*H. Lan Anh*


Hoàng Thị Lan Anh

Kế toán trưởng


*V. Ngọc Phương*

Võ Ngọc Phương

P. Tổng giám đốc



Phạm Thị Phương Thảo



**TỔNG CÔNG TY PHÂN BÓN VÀ HÓA CHẤT DẦU KHÍ - CTCF**

Địa chỉ: số 43 Mạc Đĩnh Chi, P. Đa Kao, Quận 1

Mẫu số B 03-DN

(Ban hành theo thông tư 200/2014/TT-BTC ngày 22/12/2014 của Bộ Tài chính)

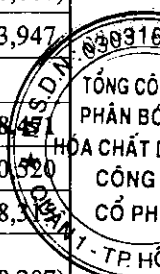
**BÁO CÁO LƯU CHUYỂN TIỀN TỆ CÔNG TY MẸ**

(Theo phương pháp gián tiếp)

cho kỳ hoạt động từ ngày 01/01/2024 đến ngày 31/03/2024

Đơn vị tính : Đồng

CHỈ TIÊU	Mã số	Thuyết minh	Từ 01/01/2024 đến 31/03/2024	Từ 01/01/2023 đến 31/03/2023
1	2	3	4	5
<b>I. Lưu chuyển tiền từ hoạt động kinh doanh</b>				
<b>1. Lợi nhuận trước thuế</b>	<b>01</b>		<b>328,308,886,377</b>	<b>224,543,273,319</b>
<b>2. Điều chỉnh cho các khoản</b>				
- Khấu hao TSCĐ và BĐSĐT	02		95,884,700,943	100,388,388,488
- Các khoản dự phòng	03		152,489,589,333	27,758,979,384
- Lãi, lỗ chênh lệch tỷ giá hối đoái do đánh giá lại các khoản mục tiền tệ có gốc ngoại tệ	04		-	-
- Lãi lỗ từ hoạt động đầu tư	05		(15,309,344,286)	(64,675,806,667)
- Chi phí lãi vay	06		-	16,342,673,947
- Các khoản điều chỉnh khác	07			
<b>3. Lợi nhuận từ hoạt động KD trước thay đổi vốn lưu động</b>	<b>08</b>		<b>561,373,832,367</b>	<b>304,357,508,451</b>
- Tăng, giảm các khoản phải thu	09		133,739,581,742	10,964,870,520
- Tăng, giảm hàng tồn kho	10		55,323,939,952	352,878,438,318
- Tăng các khoản phải trả ( không bao gồm lãi vay phải trả và thuế TNDN phải nộp)	11		(286,673,309)	(429,223,508,207)
- Tăng, giảm chi phí trả trước	12		(36,674,951,295)	(94,322,601,326)
- Tăng giảm chứng khoán kinh doanh	13		-	-
- Tiền lãi vay đã trả	14		-	(31,900,051,289)
- Thuế thu nhập doanh nghiệp đã nộp	15			(294,950,226,952)
- Tiền thu khác từ hoạt động kinh doanh	16			
- Tiền chi khác cho hoạt động kinh doanh	17		(36,273,071,991)	(80,311,501,152)
<b>Lưu chuyển tiền thuần từ hoạt động kinh doanh</b>	<b>20</b>		<b>677,202,657,466</b>	<b>(262,507,071,621)</b>
<b>II. Lưu chuyển tiền từ hoạt động đầu tư</b>				
1. Tiền chi để mua sắm, XD TSCĐ và các TS dài hạn khác	21		(74,141,788,415)	(64,924,351,821)
2. Tiền thu từ thanh lý, nhượng bán TSCĐ và các TS dài hạn khác	22			
3. Tiền chi cho vay, mua các công cụ nợ của đơn vị khác	23		(3,179,000,000,000)	(2,800,000,000,000)
4. Tiền thu hồi cho vay, bán lại các công cụ nợ của đơn vị khác	24		2,200,000,000,000	4,450,000,000,000
5. Tiền chi đầu tư góp vốn vào đơn vị khác	25			
6. Tiền thu hồi đầu tư góp vốn vào đơn vị khác	26			
7. Tiền thu lãi cho vay, cổ tức và lợi nhuận được chia	27		68,367,426,481	142,022,360,094
<b>Lưu chuyển tiền thuần từ hoạt động đầu tư</b>	<b>30</b>		<b>(984,774,361,934)</b>	<b>1,727,098,008,273</b>
<b>III. Lưu chuyển tiền từ hoạt động tài chính</b>				
1. Tiền thu từ phát hành cổ phiếu	31			
2. Tiền mua lại CP của DN đã ph/hành	32			





CHỈ TIÊU	Mã số	Thuyết minh	Từ 01/01/2024 đến 31/03/2024	Từ 01/01/2023 đến 31/03/2023
1	2	3	4	5
3. Tiền vay ngắn hạn, dài hạn nhận được	33			
4. Tiền chi trả nợ gốc vay	34			(99,777,027,989)
5. Tiền chi trả nợ gốc thuê tài chính	35			
6. Cổ tức, lợi nhuận đã trả cho chủ sở hữu	36			(1,564,790,501,200)
7. Tiền thu từ bán cổ phiếu quỹ	37			
Lưu chuyển tiền thuần từ hoạt động tài chính	40		-	(1,664,567,529,189)
Lưu chuyển tiền thuần trong kỳ (50 = 20+30+40)	50		(307,571,704,468)	(199,976,592,537)
Tiền và tương đương tiền đầu kỳ	60		881,189,688,014	1,808,047,736,004
Ảnh hưởng của thay đổi tỷ giá hối đoái quy đổi ngoại tệ	61		-	
Tiền và tương đương tiền cuối kỳ (70 = 50+60+61)	70		573,617,983,546	1,608,071,143,467

TP.HCM, ngày 16 tháng 04 năm 2024


Người lập biểu

Kế toán trưởng

P. Tổng giám đốc

*Hoàng Thị Lan Anh*

*Võ Ngọc Phương*



Trần Thị Phương Thảo

Hoàng Thị Lan Anh

Võ Ngọc Phương



**TỔNG CÔNG TY PHÂN BÓN VÀ HÓA CHẤT DẦU KHÍ - CTCP**

Địa chỉ: số 43 Mạc Đĩnh Chi, P Đa Kao, Quận 1

**Mẫu số B 09-DN**

(Ban hành theo thông tư số 200/2014/TT-BTC

ngày 22/12/2014 của Bộ Tài chính)

**BẢN THUYẾT MINH BÁO CÁO TÀI CHÍNH CÔNG TY MẸ**

Từ ngày 01/01/2024 đến 31/03/2024

<b>I. Đặc điểm hoạt động của doanh nghiệp</b>	
1. Hình thức sở hữu vốn	Công ty cổ phần
2. Lĩnh vực kinh doanh	Sản xuất công nghiệp, thương mại
3. Ngành nghề kinh doanh	Sản xuất kinh doanh phân đạm, Amoniac lỏng, khí công nghiệp, điện và các sản phẩm hoá chất khác
4. Đặc điểm hoạt động của doanh nghiệp trong năm tài chính có ảnh hưởng đến báo cáo tài chính	
<b>II. Kỳ kế toán, đơn vị tiền tệ sử dụng trong kế toán</b>	
1. Kỳ kế toán năm	Bắt đầu từ 01/01 kết thúc 31/12
2. Đơn vị tiền tệ sử dụng trong kế toán	Đồng Việt Nam
<b>III. Chuẩn mực và Chế độ kế toán áp dụng</b>	
1. Chế độ kế toán áp dụng	Kê khai thường xuyên
2. Tuyên bố về việc tuân thủ chuẩn mực kế toán và chế độ kế toán	
<b>IV. Các chính sách kế toán áp dụng</b>	
<b>1. Nguyên tắc ghi nhận các khoản tiền và các khoản tương đương tiền: Phương pháp chuyển đổi các đồng tiền khác ra đồng tiền sử dụng trong kế toán</b>	
<b>2. Chính sách kế toán đối với hàng tồn kho:</b>	
- Nguyên tắc ghi nhận hàng tồn kho	Theo giá gốc
- Phương pháp tính giá trị hàng tồn kho	Bình quân gia quyền
- Phương pháp hạch toán hàng tồn kho	Kê khai thường xuyên
- Lập dự phòng giảm giá hàng tồn kho	
<b>3. Ghi nhận và khấu hao TSCĐ và bất động sản đầu tư:</b>	
- Nguyên tắc ghi nhận TSCĐ (hữu hình, vô hình, thuê tài chính)	Ghi nhận theo nguyên giá
- Phương pháp khấu hao TSCĐ (hữu hình, vô hình, thuê tài chính)	Phương pháp đường thẳng
<b>4. Nguyên tắc ghi nhận và khấu hao bất động sản đầu tư:</b>	
- Nguyên tắc ghi nhận bất động sản đầu tư	
- Phương pháp khấu hao bất động sản đầu tư	
<b>5. Nguyên tắc ghi nhận các khoản đầu tư tài chính:</b>	
- Các khoản đầu tư vào công ty con, công ty liên kết, góp vốn vào cơ sở kinh doanh đồng kiểm soát	
- Các khoản đầu tư chứng khoán ngắn hạn;	
- Các khoản đầu tư ngắn hạn, dài hạn khác	
- Phương pháp lập dự phòng giảm giá đầu tư ngắn hạn, dài hạn	
<b>6. Nguyên tắc ghi nhận và vốn hóa các khoản chi phí đi vay :</b>	
- Nguyên tắc ghi nhận chi phí đi vay	
- Tỷ lệ vốn hóa được sử dụng để xác định chi phí đi vay được vốn hóa trong kỳ;	
<b>7- Nguyên tắc ghi nhận và vốn hóa các khoản chi phí khác:</b>	
+ Chi phí trả trước	
+ Chi phí khác	
- Phương pháp phân bổ chi phí trả trước	Theo giá trị và thời gian sử dụng



- Phương pháp phân bổ lợi thế thương mại	
<b>8. Nguyên tắc ghi nhận chi phí phải trả</b>	
<b>9. Nguyên tắc và phương pháp ghi nhận các khoản dự phòng phải trả</b>	
<b>10. Nguyên tắc ghi nhận vốn chủ sở hữu:</b>	
- Nguyên tắc ghi nhận vốn đầu tư của chủ sở hữu, thặng dư vốn cổ phần, vốn khác của chủ sở hữu	
- Nguyên tắc ghi nhận chênh lệch đánh giá lại tài sản	
- Nguyên tắc ghi nhận chênh lệch Tỷ giá	
- Nguyên tắc ghi nhận lợi nhuận chưa phân phối	
<b>11. Nguyên tắc và phương pháp ghi nhận doanh thu:</b>	
- Doanh thu bán hàng;	
- Doanh thu cung cấp dịch vụ	
- Doanh thu hoạt động tài chính	
- Doanh thu hợp đồng xây dựng	
<b>12. Nguyên tắc và phương pháp ghi nhận chi phí tài chính</b>	
<b>13. Nguyên tắc và phương pháp ghi nhận chi phí thuế thu nhập doanh nghiệp hiện hành, chi phí thuế thu nhập doanh nghiệp hoãn lại</b>	
<b>14. Các nghiệp vụ dự phòng rủi ro hối đoái</b>	
<b>15. Các nguyên tắc và phương pháp kế toán khác</b>	
<b>V. Các sự kiện hoặc giao dịch trọng yếu trong kỳ kế toán giữa niên độ</b>	

**VI- Thông tin bổ sung cho các khoản mục trình bày trong Bảng cân đối kế toán**

<b>1. Tiền</b>	<b>31/03/2024</b>		<b>01/01/2024</b>	
- Tiền mặt		3,035,447,471		1,669,199,543
- Tiền gửi ngân hàng		470,582,536,075		400,520,488,471
- Tiền đang chuyển		-		-
- Các khoản tương đương tiền		100,000,000,000		479,000,000,000
<b>Cộng</b>		<b>573,617,983,546</b>		<b>881,189,688,014</b>
<b>3. Phải thu khách hàng</b>	<b>31/03/2024</b>		<b>01/01/2024</b>	
<i>Phải thu các bên liên quan</i>				
Tổng Công ty CP Dịch vụ Kỹ thuật Dầu khí Việt Nam (PTSC)		13,050,219		
Công ty CP Hóa dầu và Xơ sợi Việt Nam (VNPOLY)		1,420,967,900		1,420,967,900
Công ty CP Phân bón Dầu khí Cà Mau (PVCFC)		31,890,393,381		19,670,906,460
Tổng Công ty Điện lực Dầu khí Việt Nam (PVPower)				258,706,036
Tổng Công ty Tài chính CP Dầu khí (PVFC)		2,475,000		
Tổng Công ty Khí Việt Nam - CTCP (PVGas)				4,803,714,920
Liên doanh Việt - Nga (Vietsovpetro)				1,003,850,000
Tổng Công ty CP Vận tải Dầu khí (PVTrans)		19,533,730		19,533,730
<i>Phải thu khác</i>		185,925,981,083		226,339,626,763
<b>Cộng</b>		<b>219,272,401,313</b>		<b>253,517,305,809</b>
<b>4. Phải thu khác</b>	<b>31/03/2024</b>		<b>01/01/2024</b>	
<i>a. Ngắn hạn</i>				
- Phải thu về cổ phần hóa		-		-
- Phải thu về cổ tức và lợi nhuận được chia		-		-
- Phải thu người lao động		8,465,846,655		3,819,644,063
- Kí quỹ, kí cược		53,411,790,720		52,000,000
- Công ty CPĐT tài chính Công đoàn DKVN		110,043,267,289		110,043,267,289
- Công ty CP Hóa dầu và Xơ sợi Việt Nam (VNPOLY)		114,209,081,543		114,209,081,543
- Phải thu khác		144,847,226,631		186,498,839,754
<i>b. Dài hạn</i>				
		616,100,000		616,100,000
<b>Cộng</b>		<b>431,593,312,838</b>		<b>415,238,932,649</b>
<b>5. Tài sản thiếu chờ xử lý</b>	<b>31/03/2024</b>		<b>01/01/2024</b>	
<i>a. Tiền</i>				
		-		-
<i>b. Hàng tồn kho</i>				
		-		-
<i>c. TSCĐ</i>				
		-		-
<i>d. Tài sản khác</i>				
		32,349,793		-
<b>Cộng</b>		<b>32,349,793</b>		<b>-</b>
<b>6. Hàng tồn kho</b>	<b>31/03/2024</b>		<b>01/01/2024</b>	
	<b>Giá trị</b>	<b>Dự phòng</b>	<b>Giá trị</b>	<b>Dự phòng</b>
- Hàng mua đang đi trên đường	361,236,456,270	-	69,577,389,222	-
- Nguyên liệu, vật liệu	321,230,303,713	(65,326,621)	309,731,169,770	(73,056,320)
- Công cụ dụng cụ	4,418,479,020	-	5,298,243,692	-
- Chi phí SXKD dở dang	24,331,278,097	-	75,589,098,796	-
- Thành phẩm	904,733,255,534	(29,850,063,784)	1,090,432,350,124	(22,332,360,042)
- Hàng hoá	143,294,962,769	(4,662,694,535)	262,595,186,288	-
- Thiết bị phụ tùng thay thế dài hạn	127,807,621,009	-	129,152,858,473	-
- Hàng gửi đi bán	-	-	-	-
- Hàng hóa kho bảo thuế	-	-	-	-
- Hàng hóa bất động sản	-	-	-	-
<b>Cộng giá gốc của hàng tồn kho</b>	<b>1,887,052,356,413</b>	<b>(34,578,084,940)</b>	<b>1,942,376,296,365</b>	<b>(22,405,416,362)</b>

* Giá trị ghi sổ của hàng tồn kho dùng để thế chấp, cầm cố đảm bảo các khoản nợ phải trả		
* Giá trị hoàn nhập dự phòng giảm giá hàng tồn kho trong năm		
* Các trường hợp hoặc sự kiện dẫn đến phải trích thêm dự phòng giảm giá hàng tồn kho		
<b>7. Tài sản dài hạn dở dang</b>	<b>31/03/2024</b>	<b>01/01/2024</b>
<i>a. Chi phí SXKD DD dài hạn</i>		
<i>b. Xây dựng cơ bản dở dang</i>	<b>212,121,638,624</b>	<b>263,451,212,754</b>
- Kho Tây Ninh	29,120,068,273	29,120,068,273
- DA nâng công suất phân xưởng NH3 NM ĐPM và xây dựng SX NPK	139,885,548,886	139,885,548,886
- Nhà CBCNV	-	36,342,070,618
- Kho chứa thành phẩm phân bón NPK 2000T	-	11,365,026,465
- Khác	43,116,021,465	46,738,498,512
<b>Cộng</b>	<b>212,121,638,624</b>	<b>263,451,212,754</b>

VI- Thông tin bổ sung cho các khoản mục trình bày trong Bảng cân đối kế toán

2. Các khoản đầu tư tài chính	31/03/2024		01/01/2024	
	Giá trị	Dự phòng	Giá trị	Dự phòng
<b>A. Chứng khoán kinh doanh</b>	-	-		
<b>B. Đầu tư nắm giữ đến ngày đáo hạn</b>	<b>6,364,000,000,000</b>	-	<b>5,385,000,000,000</b>	-
<b>B1. Ngắn hạn</b>	<b>6,364,000,000,000</b>	-	<b>5,385,000,000,000</b>	-
+ Tiền gửi có kì hạn	6,364,000,000,000		5,385,000,000,000	
+ Trái phiếu				
+ Các khoản đầu tư khác				
<b>B2. Dài hạn</b>	-	-	-	-
+ Tiền gửi có kì hạn				
+ Trái phiếu				
+ Các khoản đầu tư khác				
<b>C. Đầu tư góp vốn vào đơn vị khác</b>	<b>1,087,655,000,000</b>	<b>679,602,000,000</b>	<b>1,087,655,000,000</b>	<b>679,602,000,000</b>
<b>C1. Đầu tư vào công ty con</b>	<b>386,250,000,000</b>	-	<b>386,250,000,000</b>	-
+ Cty CP Phân bón & hóa chất DK Đông Nam Bộ	93,750,000,000		93,750,000,000	
+ Cty CP Phân bón & hóa chất DK Tây Nam Bộ	127,500,000,000		127,500,000,000	
+ Cty CP Phân bón & hóa chất DK Miền Bắc	90,000,000,000		90,000,000,000	
+ Cty CP Phân bón & hóa chất DK Miền Trung	75,000,000,000		75,000,000,000	
<b>C2. Đầu tư vào công ty liên doanh, liên kết</b>	<b>680,903,000,000</b>	<b>662,700,000,000</b>	<b>680,903,000,000</b>	<b>662,700,000,000</b>
+ Cty CP Phát triển đô thị DK (PVC Mekong)	100,000,000,000	100,000,000,000	100,000,000,000	100,000,000,000
+ Công ty CP Hóa dầu và Xơ sợi Việt Nam (VNPOLY)	562,700,000,000	562,700,000,000	562,700,000,000	562,700,000,000
+ Công ty CP Bao bì Đạm Phú Mỹ	18,203,000,000		18,203,000,000	
<b>C3. Đầu tư vào đơn vị khác:</b>	<b>20,502,000,000</b>	<b>16,902,000,000</b>	<b>20,502,000,000</b>	<b>16,902,000,000</b>
+ Công ty CNTT, VT và tự động hóa Dầu khí (PAIC)	3,600,000,000		3,600,000,000	
+ Công ty Cổ phần Chế biến Thủy sản Út Xi	16,902,000,000	16,902,000,000	16,902,000,000	16,902,000,000
+ Khác				
<b>Cộng</b>	<b>7,451,655,000,000</b>	<b>679,602,000,000</b>	<b>6,472,655,000,000</b>	<b>679,602,000,000</b>

**8 - Tăng giảm tài sản cố định hữu hình :**

Khoản mục	Nhà cửa, vật kiến trúc	Máy móc thiết bị	Phương tiện vận tải truyền dẫn	Thiết bị dụng cụ quản lý	TSCD khác	Tổng cộng
<b>Nguyên giá TSCD hữu hình</b>						
Số dư tại ngày 01/01/2024	2,240,219,220,073	8,200,990,793,252	55,576,122,454	253,098,289,079	625,086,424,688	11,374,970,849,546
- Mua trong kỳ	11,040,086,548	1,371,767,899	10,370,334,140	1,399,664,080		24,181,852,667
- Đầu tư XDCB hoàn thành						-
- Tăng khác						-
- Chuyển sang BĐS đầu tư						-
- Thanh lý, nhượng bán						-
- Giảm khác						-
- Đánh giá lại tài sản						-
Số dư tại ngày 31/03/2024	2,251,259,306,621	8,202,362,561,151	65,946,456,594	254,497,953,159	625,086,424,688	11,399,152,702,213
<b>Giá trị hao mòn lũy kế</b>						
Số dư tại ngày 01/01/2024	1,581,675,805,139	6,907,086,013,985	49,934,889,863	212,122,374,841	484,351,819,086	9,235,170,902,914
- Khấu hao trong kỳ	20,471,958,123	59,996,332,494	576,678,997	4,783,358,870	4,103,590,827	89,931,919,311
- Tăng khác						-
- Chuyển sang bất động sản đầu tư						-
- Thanh lý, nhượng bán						-
- Giảm khác						-
- Đánh giá lại tài sản						-
Số dư tại ngày 31/12/2023	1,602,147,763,262	6,967,082,346,479	50,511,568,860	216,905,733,711	488,455,409,913	9,325,102,822,225
<b>Giá trị còn lại của TSCDHH</b>						
- Tại ngày (01/01/2024)	658,543,414,934	1,293,904,779,267	5,641,232,591	40,975,914,238	140,734,605,602	2,139,799,946,632
- Tại ngày (31/03/2024)	649,111,543,359	1,235,280,214,672	15,434,887,734	37,592,219,448	136,631,014,775	2,074,049,879,988

**10 - Tăng giảm tài sản cố định vô hình :**

Khoản mục	Quyền sử dụng đất	Bản quyền, bằng sáng chế	Nhãn hiệu hàng hóa	Phần mềm máy vi tính	TSCĐ vô hình khác	Tổng cộng
<b>Nguyên giá TSCĐ vô hình</b>						
Số dư tại ngày 01/01/2024	803,964,779,348	159,117,493,074	-	123,565,308,942	34,438,124,395	1,121,085,705,759
- Mua trong năm		0	0	686,430,000	0	686,430,000
- Tạo ra từ nội bộ doanh nghiệp						-
- Tặng do hợp nhất kinh doanh						-
- Tặng từ XDCB	36,342,070,618					36,342,070,618
- Tặng khác					510,000,000	510,000,000
- Thanh lý, nhượng bán						-
- Giảm khác						-
Số dư tại ngày 31/03/2024	840,306,849,966	159,117,493,074	-	124,251,738,942	34,948,124,395	1,158,624,206,377
<b>Giá trị hao mòn lũy kế</b>						
Số dư tại ngày 01/01/2024	53,150,623,035	159,117,493,074	-	113,803,718,434	14,507,554,296	340,579,388,839
- Khấu hao trong năm	1,333,833,881	0	0	1,298,304,486	912,935,685	3,545,074,052
- Tặng khác						-
- Thanh lý, nhượng bán						-
- Giảm khác	0		0		0	-
Số dư tại ngày 31/03/2024	54,484,456,916	159,117,493,074	-	115,102,022,920	15,420,489,981	344,124,462,891
<b>Giá trị còn lại của TSCĐVH</b>						
- Tại ngày (01/01/2024)	750,814,156,313	-		9,761,590,508	19,930,570,099	780,506,316,920
- Tại ngày (31/03/2024)	785,822,393,050	-		9,149,716,022	19,527,634,414	814,499,743,486



11 - Tăng giảm bất động sản đầu tư:

Khoản mục	Số đầu năm (01/01/2024)	Tăng trong năm	Giảm trong năm	Số cuối kỳ (31/03/2024)
<b>Nguyên giá bất động sản đầu tư</b>	<b>317,953,542,202</b>	-	-	<b>317,953,542,202</b>
- Quyền sử dụng đất	99,499,152,000			99,499,152,000
- Nhà	218,454,390,202			218,454,390,202
- Nhà và quyền sử dụng đất				-
- Cơ sở hạ tầng				-
				-
<b>Giá trị hao mòn lũy kế</b>	<b>127,496,896,631</b>	<b>2,407,707,580</b>	-	<b>129,904,604,211</b>
- Quyền sử dụng đất	13,681,075,533	250,046,876		13,931,122,409
- Nhà	113,815,821,098	2,157,660,704		115,973,481,802
- Nhà và quyền sử dụng đất				-
- Cơ sở hạ tầng				-
				-
<b>Giá trị còn lại BĐS đầu tư</b>	<b>190,456,645,571</b>	<b>(2,407,707,580)</b>	-	<b>188,048,937,991</b>
- Quyền sử dụng đất	85,818,076,467	(250,046,876)		85,568,029,591
- Nhà	104,638,569,104	(2,157,660,704)		102,480,908,400
- Nhà và quyền sử dụng đất	-			
- Cơ sở hạ tầng	-			
	-			

12. Thuế và các khoản phải nộp nhà nước :

- Phải nộp nhà nước

	Đầu năm (01/01/2024)	Số phải nộp	Số đã nộp	Cuối kỳ (31/03/2024)
- Thuế GTGT	1,003,420,326	2,387,274,034	2,094,265,409	1,296,428,951
- Thuế GTGT hàng NK	-			-
- Thuế tiêu thụ đặc biệt	-			-
- Thuế xuất, nhập khẩu	-	33,785,732,263	33,785,732,263	-
- Thuế TNDN	0	16,233,573,488		16,233,573,488
- Thuế TNCN	2,175,082,106	37,641,074,399	30,021,611,693	9,794,544,812
- Thuế tài nguyên	330,451,200	964,713,600	962,580,720	332,584,080
- Thuế bảo vệ môi trường	119,763,600	29,320,000	140,963,600	8,120,000
- Thuế nhà đất và tiền thuê đất	-	162,713,874	162,713,874	-
- Tiền thuê đất	-			-
- Thuế môn bài	-	19,832,722,068	19,832,722,068	-
- Thuế nhà thầu	-			-
- Các khoản phí, lệ phí và các khoản phải nộp khác	-	3,000,000	3,000,000	-
<b>Cộng</b>	<b>3,628,717,232</b>	<b>111,040,123,726</b>	<b>87,003,589,627</b>	<b>27,665,251,331</b>

(0)

- Phải thu nhà nước

	Đầu năm (01/01/2023)	Số phải thu	Số đã thu	Cuối kỳ (31/12/2023)
- Thuế TNDN	35,961,294,531		35,961,294,531	0
- Thuế TNCN	1,569,317,522	723,142,302	1,569,317,522	723,142,302
- Thuế GTGT hàng NK	0			0
- Các loại thuế khác	0			0
<b>Cộng</b>	<b>37,530,612,053</b>	<b>723,142,302</b>	<b>37,530,612,053</b>	<b>723,142,302</b>

VI- Thông tin bổ sung cho các khoản mục trình bày trong Bảng cân đối kế toán

	31/03/2024	01/01/2024
<b>13. Chi phí trả trước</b>		
<i>a. Ngắn hạn</i>	77,577,990,861	33,445,778,200
- Chi phí trả trước tiền thuê đất	23,551,787,249	
- Chi phí lợi thế kinh doanh thương mại	-	
- Chi phí công cụ dụng cụ	4,459,207,294	4,341,716,070
- Chi phí bảo hiểm tài sản	26,234,722,376	-
- Các khoản khác	23,332,273,942	29,104,062,130
<i>b. Dài hạn</i>	34,475,108,450	41,932,369,816
- Trả trước phí xúc tác chuyển hóa CO	-	-
- Chi phí xúc tác hấp thụ H2S	-	-
- Chi phí trả trước tiền thuê đất	-	-
- Chi phí công cụ dụng cụ	19,464,114,164	22,592,700,959
- Các khoản khác	15,010,994,286	19,339,668,857
<i>c. Lợi thế thương mại</i>		
<b>Cộng</b>	<b>112,053,099,311</b>	<b>75,378,148,016</b>
<b>14. Vay và nợ thuê tài chính</b>	<b>31/03/2024</b>	<b>01/01/2024</b>
a. Vay ngắn hạn	-	-
b. Vay dài hạn	-	-
<b>Cộng</b>	<b>-</b>	<b>-</b>
<b>15. Phải trả người bán</b>	<b>31/03/2024</b>	<b>01/01/2024</b>
<i>Phải trả người bán các bên liên quan</i>	7,805,369,411	489,230,860,519
Tổng Công ty Khí Việt Nam - CTCP (PVGas)		485,400,818,467
Tổng Công ty CP Dịch vụ Kỹ thuật Dầu khí Việt Nam (PTSC)	5,592,366,833	1,832,311,576
Tổng Công ty CP Vận tải Dầu khí (PVTrans)	21,664,800	284,383,008
Công ty CP Hóa dầu và Xơ sợi Việt Nam (VNPOLY)		1,383,489,268
Tổng công ty Bảo hiểm PVI	73,218,122	140,317,452
Tổng Công ty Hóa chất và Dịch vụ Dầu Khí - CTCP (DMC)		189,540,748
Tổng Công ty CP Khoan và Dịch vụ khoan Dầu khí (PVD)	108,513,600	
Tổng Công ty Bảo dưỡng Sửa chữa Công trình Dầu khí - CTCF	548,764,146	
Công ty CP Dịch vụ Bảo vệ An ninh Dầu khí Việt Nam (PVSec)	1,006,506,517	
Tổng Công ty Tư vấn Thiết kế Dầu khí - CTCP (PVE)	454,335,393	
<i>Phải trả cho các đối tượng khác</i>	1,039,226,553,418	304,584,735,896
<b>Cộng</b>	<b>1,047,031,922,829</b>	<b>793,815,596,415</b>
<b>16. Chi phí phải trả</b>	<b>31/03/2024</b>	<b>01/01/2024</b>
<i>a. Ngắn hạn</i>	330,337,690,240	236,570,092,763
- Chi phí lãi vay	-	-
- Chi phí sửa chữa lớn TSCĐ	-	-
- Chi phí trong thời gian ngừng kinh doanh	-	-
- Quỹ dự phòng trợ cấp mất việc làm	-	-
- Chi phí phải trả khác	330,337,690,240	236,570,092,763
<i>b. Dài hạn</i>	-	-
- Chi phí sửa chữa lớn TSCĐ	-	-
- Chi phí phải trả khác	-	-
<b>Cộng</b>	<b>330,337,690,240</b>	<b>236,570,092,763</b>

	31/03/2024	01/01/2024
<b>17. Phải trả khác</b>		
<b>a. Ngắn hạn</b>	<b>54,401,342,778</b>	<b>50,008,881,377</b>
- Tài sản thừa chờ giải quyết	-	-
- Bảo hiểm y tế	(253,860)	(181,200)
- Bảo hiểm xã hội	(1,722,495)	(1,309,435)
- Bảo hiểm thất nghiệp	500	31,860
- Kinh phí công đoàn	54,877,371	45,086,430
- Cổ tức phải trả	26,615,924,759	26,615,924,759
- Nhận ký quỹ, ký cược ngắn hạn	4,552,886,870	4,724,201,497
- Các khoản phải trả, phải nộp khác	23,179,629,633	18,625,127,466
<b>b. Dài hạn</b>	<b>1,667,700,000</b>	<b>1,667,700,000</b>
- Nhận ký quỹ, ký cược dài hạn	1,667,700,000	1,667,700,000
- Các khoản phải trả, phải nộp khác		
<b>Cộng</b>	<b>56,069,042,778</b>	<b>51,676,581,377</b>
<b>18. Doanh thu chưa thực hiện</b>	<b>31/03/2024</b>	<b>01/01/2024</b>
<b>a. Ngắn hạn</b>	-	-
- Doanh thu nhận trước	-	-
- Doanh thu từ chương trình KH truyền thông		
- Doanh thu khác		
<b>b. Dài hạn</b>	0	0
- Doanh thu nhận trước	-	-
- Doanh thu từ chương trình KH truyền thông		
- Doanh thu khác		
<b>Cộng</b>	0	0
<b>19. Dự phòng phải trả</b>	<b>31/03/2024</b>	<b>01/01/2024</b>
<b>a. Ngắn hạn</b>	<b>10,308,869,566</b>	<b>8,176,000,000</b>
- Dự phòng bảo hành sản phẩm hàng hoá	-	-
- Dự phòng bảo hành công trình xây dựng	-	-
- Dự phòng tái cơ cấu	-	-
- Dự phòng phải trả khác (Chi phí sửa chữa TSCĐ...)	10,308,869,566	8,176,000,000
<b>b. Dài hạn</b>	<b>140,493,804,536</b>	<b>102,177,312,389</b>
- Dự phòng bảo hành sản phẩm hàng hoá		
- Dự phòng bảo hành công trình xây dựng		
- Dự phòng tái cơ cấu		
- Dự phòng phải trả khác (Chi phí sửa chữa TSCĐ...)	140,493,804,536	102,177,312,389
<b>Cộng</b>	<b>150,802,674,102</b>	<b>110,353,312,389</b>

M.S.D.  
QU.

90  
TY  
VA  
UK  
CHI

**22 - Vốn chủ sở hữu:**

**22.1 - Bảng đối chiếu biến động của Vốn chủ sở hữu:**

	Vốn đầu tư của chủ sở hữu	Thặng dư vốn cổ phần	Cổ phiếu quỹ	Quý đầu tư phát triển	Chênh lệch tỷ giá hối đoái	Lợi nhuận chưa PP	CỘNG
A	1	2	3	4	6	7	8
Số dư tại ngày 01/01/2024	3,914,000,000,000	21,179,913,858	(2,296,824,120)	4,546,954,375,352	-	2,894,629,361,373	11,374,466,826,463
Lợi nhuận trong kỳ						276,114,018,359	276,114,018,359
Cổ phiếu quỹ mua, bán trong kỳ						-	-
Trích từ LN						(6,959,000,000)	(6,959,000,000)
Trả cổ tức							-
Kết chuyển nguồn							-
Thu khác							-
Giảm khác							-
Số dư tại ngày 31/03/2024	3,914,000,000,000	21,179,913,858	(2,296,824,120)	4,546,954,375,352	-	3,163,784,379,731	11,643,621,844,821

VI- Thông tin bổ sung cho các khoản mục trình bày trong Bảng cân đối kế toán

20. Tài sản thuế thu nhập hoãn lại và thuế thu nhập hoãn lại phải trả

20.1	Tài sản thuế thu nhập hoãn lại	31/03/2024	01/01/2024
	- Tài sản thuế thu nhập hoãn lại liên quan đến khoản chênh lệch tạm thời được khấu trừ	57,953,857,919	57,953,857,919
	- Tài sản thuế thu nhập hoãn lại liên quan đến khoản lỗ tính thuế chưa sử dụng		
	- Tài sản thuế thu nhập hoãn lại liên quan đến khoản ưu đãi tính thuế chưa sử dụng		
	- Khoản hoàn nhập tài sản thuế thu nhập hoãn lại đã được ghi nhận từ các năm trước		
	<b>Cộng</b>	<b>57,953,857,919</b>	<b>57,953,857,919</b>
20.2	Thuế thu nhập hoãn lại phải trả	31/03/2024	01/01/2024
	- Thuế thu nhập hoãn lại phải trả phát sinh từ các khoản chênh lệch tạm thời chịu thuế		
	- Khoản hoàn nhập thuế thu nhập hoãn lại phải trả đã được ghi nhận từ các năm trước		
	- Thuế thu nhập hoãn lại phải trả	-	-
	<b>Cộng</b>	-	-
21.2	Chi tiết vốn đầu tư của chủ sở hữu	31/03/2024	01/01/2024
	- Vốn góp của Nhà nước	2,332,042,530,000	2,332,042,530,000
	- Vốn góp của các đối tượng khác	1,581,957,470,000	1,581,957,470,000
	<b>Cộng</b>	<b>3,914,000,000,000</b>	<b>3,914,000,000,000</b>
	* Giá trị trái phiếu đã chuyển thành cổ phiếu trong năm		
	* Số lượng cổ phiếu quỹ	65,740	65,740
21.3	Các giao dịch về vốn với các chủ sở hữu và phân phối cổ tức, chia lợi nhuận	31/03/2024	01/01/2024
	- Vốn đầu tư của chủ sở hữu	3,914,000,000,000	3,914,000,000,000
	+ Vốn góp đầu năm	3,914,000,000,000	3,914,000,000,000
	+ Vốn góp tăng trong năm		
	+ Vốn góp giảm trong năm		
	+ Vốn góp cuối năm		
	- Cổ tức, lợi nhuận đã chia		
	<b>Cộng</b>	<b>3,914,000,000,000</b>	<b>3,914,000,000,000</b>
21.4	Cổ tức	31/03/2024	01/01/2024
	- Cổ tức đã công bố sau ngày kết thúc kỳ kế toán quý		
	+ Cổ tức đã công bố trên cổ phiếu phổ thông :	-	-
	+ Cổ tức đã công bố trên cổ phiếu ưu đãi :		
	- Cổ tức của cổ phiếu ưu đãi lũy kế chưa được ghi nhận		
21.5	Cổ phiếu	31/03/2024	01/01/2024
	- Số lượng cổ phiếu đăng ký phát hành	391,400,000	391,400,000
	* Mệnh giá cổ phiếu đang lưu hành:	10,000	10,000
21.6	Các quỹ của doanh nghiệp	31/03/2024	01/01/2024
	- Quỹ đầu tư phát triển	4,546,954,375,352	4,546,954,375,352
	- Quỹ hỗ trợ sắp xếp doanh nghiệp	-	-
	- Quỹ khác thuộc vốn chủ sở hữu	-	-

21.7	Thu nhập và chi phí, lãi hoặc lỗ được hạch toán trực tiếp vào Vốn chủ sở hữu theo qui định của các chuẩn mực kế toán cụ thể		
22	Nguồn kinh phí	31/03/2024	01/01/2024
	- Nguồn kinh phí được cấp trong năm	-	-
	- Chi sự nghiệp		
	- Nguồn kinh phí còn lại cuối kỳ		
23	Tài sản thuê ngoài	31/03/2024	01/01/2024
23.1	Giá trị tài sản thuê ngoài	-	-
	- TSCĐ thuê ngoài		
	- Tài sản khác thuê ngoài		
23.2	Tổng số tiền thuê tối thiểu trong tương lai của Hợp đồng thuê hoạt động TSCĐ không hủy ngang theo các thời hạn		
	- Đến 1 năm		
	- Trên 1-5 năm		
	- Trên 5 năm		

**VII - Thông tin bổ sung cho các khoản mục trình bày trong Báo cáo kết quả hoạt động kinh doanh.**

Đơn vị tính : **Đồng**

1	Doanh thu	Quý 1/2024	Quý 1/2023
	Tổng doanh thu bán hàng và cung cấp dịch vụ (Mã số 01)	3,208,044,138,802	2,697,835,477,373
	Trong đó:		
	- Doanh thu bán hàng	3,208,044,138,802	2,697,835,477,373
	Doanh thu sản phẩm trong nước	3,027,507,415,341	2,408,145,076,302
	Doanh thu sản phẩm nhập khẩu, tự doanh	180,536,723,461	289,690,401,071
2	Các khoản giảm trừ doanh thu ( Mã số 02)	48,828,637,325	31,700,235,500
	Trong đó :		
	+ Chiết khấu thương mại	48,828,637,325	31,700,235,500
	+ Giảm giá hàng bán	-	0
	+ Hàng bán bị trả lại	-	
	<b>Doanh thu thuần về bán hàng và CCDV (Mã số 10)</b>	<b>3,159,215,501,477</b>	<b>2,666,135,241,873</b>
	Trong đó : + Doanh thu thuần trao đổi hàng hoá	3,159,215,501,477	2,666,135,241,873
	Doanh thu thuần sản phẩm trong nước	2,978,678,778,016	2,376,444,840,802
	Doanh thu thuần sản phẩm nhập khẩu, tự doanh	180,536,723,461	289,690,401,071
3	Giá vốn hàng bán ( Mã số 11)	Quý 1/2024	Quý 1/2023
	- Giá vốn của hàng hóa sản xuất trong nước	2,429,663,882,214	1,922,771,504,836
	- Giá vốn của hàng hóa sản phẩm nhập khẩu, tự doanh	173,179,982,142	348,948,933,338
	- Giá vốn của thành phẩm đã bán		
	- Giá vốn của dịch vụ đã cung cấp		
	<b>Cộng</b>	<b>2,602,843,864,356</b>	<b>2,271,720,438,174</b>
4	Doanh thu hoạt động tài chính (Mã số 21)	Quý 1/2024	Quý 1/2023
	- Lãi tiền gửi, tiền cho vay	10,559,344,286	59,675,806,667
	- Lãi bán các khoản đầu tư	-	-
	- Cổ tức, lợi nhuận được chia	4,750,000,000	5,000,000,000
	- Lãi chênh lệch tỷ giá	12,305,798,246	1,589,069,281
	- Lãi bán hàng trả chậm, chiết khấu thanh toán	-	-
	- Doanh thu hoạt động tài chính khác	-	2,185,820,000
	<b>Cộng</b>	<b>27,615,142,532</b>	<b>68,450,695,948</b>

5	Chi phí tài chính (Mã số 22)	Quý 1/2024	Quý 1/2023
	- Lãi tiền vay	-	16,342,673,947
	- Chiết khấu thanh toán, lãi bán hàng trả chậm	-	-
	- Lỗ do thanh lý các khoản đầu tư tài chính	-	-
	- Lỗ chênh lệch tỷ giá	1,916,505,571	2,479,969,914
	- Dự phòng giảm giá chứng khoán kinh doanh và tổn thất đầu	-	6,618,494,310
	- Chi phí tài chính khác		-
	<b>Cộng</b>	<b>1,916,505,571</b>	<b>25,441,138,171</b>
6	Thu nhập khác	Quý 1/2024	Quý 1/2023
	- Thanh lý, nhượng bán TSCĐ	-	-
	- Lãi do đánh giá lại tài sản	-	-
	- Tiền phạt thu được	1,000,000	585,251,628
	- Tiền bồi thường	-	-
	- Thuế được giảm	-	-
	- Các khoản khác	1,332,492,339	1,157,158,826
	<b>Cộng</b>	<b>1,333,492,339</b>	<b>1,742,410,454</b>
7	Chi phí khác	Quý 1/2024	Quý 1/2023
	- Thanh lý, nhượng bán TSCĐ	-	-
	- Lỗ do đánh giá lại tài sản	-	-
	- Các khoản bị phạt	-	6,971,213
	- Các khoản khác	1,589,450,959	85,230,905
	<b>Cộng</b>	<b>1,589,450,959</b>	<b>92,202,118</b>
8	Chi phí bán hàng và chi phí quản lý doanh nghiệp	Quý 1/2024	Quý 1/2023
	<b>a. Các khoản chi phí QLDN phát sinh trong kỳ</b>	<b>87,325,621,761</b>	<b>75,301,341,303</b>
	Chi phí nhân viên quản lý	42,154,030,150	38,844,063,163
	Chi phí khấu hao TSCĐ quản lý	9,117,697,579	7,705,619,510
	Các khoản chi phí QLDN khác	36,053,894,032	28,751,658,630
	<b>b. Các khoản chi phí BH phát sinh trong kỳ</b>	<b>166,179,807,324</b>	<b>139,229,955,190</b>
	Chi phí nhân viên bán hàng	8,730,746,837	9,663,185,031
	Chi phí vận chuyển, bốc xếp, thuê kho	73,009,254,284	70,164,147,351
	Chi phí quảng cáo, tiếp thị, khuyến mãi	43,694,360,045	26,865,354,401
	Chi phí ASXH	25,471,185,053	10,620,000,000
	Các khoản chi phí BH khác	15,274,261,105	21,917,268,407
	<b>Cộng</b>	<b>253,505,429,085</b>	<b>214,531,296,493</b>
9	Chi phí sản xuất kinh doanh theo yếu tố	Quý 1/2024	Quý 1/2023
	-Chi phí nguyên vật liệu	1,884,469,449,434	1,516,477,118,336
	-Chi phí nhân công	140,494,472,415	134,008,147,177
	-Chi phí khấu hao tài sản cố định	95,884,700,943	100,388,388,488
	-Chi phí dịch vụ mua ngoài	215,778,066,474	367,859,764,789
	-Chi phí khác bằng tiền	81,624,342,403	168,876,024,926
	<b>Cộng</b>	<b>2,418,251,031,669</b>	<b>2,287,609,443,716</b>

10	Chi phí thuế thu nhập doanh nghiệp hiện hành (MŚ 51)	Quý 1/2024	Quý 1/2023
	- Chi phí thuế thu nhập doanh nghiệp tính trên thu nhập chịu thuế năm hiện hành		
	- Điều chỉnh chi phí thuế thu nhập doanh nghiệp của các năm trước vào chi phí thuế thu nhập hiện hành năm nay		
	- Tổng chi phí thuế thu nhập doanh nghiệp hiện hành	52,194,868,018	35,961,294,529
	<b>Cộng</b>	<b>52,194,868,018</b>	<b>35,961,294,529</b>
11	Chi phí thuế thu nhập doanh nghiệp hoãn lại (MS 52)	Quý 1/2024	Quý 1/2023
	- Chi phí thuế thu nhập doanh nghiệp hoãn lại phát sinh từ các khoản chênh lệch tạm thời phải chịu thuế	-	-
	- Chi phí thuế thu nhập doanh nghiệp hoãn lại phát sinh từ việc hoàn nhập tài sản thuế thu nhập hoãn lại		
	- Thu nhập thuế thu nhập doanh nghiệp hoãn lại phát sinh từ việc hoàn nhập thuế thu nhập hoãn lại phải trả		
	- Tổng chi phí Thuế Thu nhập doanh nghiệp hoãn lại		
	<b>Cộng</b>	-	-

**VII - Thông tin bổ sung cho các khoản mục trình bày trong Báo cáo lưu chuyển tiền tệ**

34	- Các giao dịch không bằng tiền ảnh hưởng đến báo cáo luân chuyển tiền tệ và các khoản tiền do doanh nghiệp nắm giữ nhưng không được sử dụng	Quý 1/2024	Quý 1/2023
34.1	- Mua tài sản bằng cách nhận các khoản nợ liên quan trực tiếp hoặc thông qua nghiệp vụ cho thuê tài chính		
	- Mua doanh nghiệp thông qua phát hành cổ phiếu		
	- Chuyển nợ thành vốn chủ sở hữu		
34.2	- Mua và thanh lý công ty con hoặc đơn vị kinh doanh khác trong kỳ báo cáo		
	- Tổng giá trị mua hoặc thanh lý		
	- Phần giá trị mua hoặc thanh lý được thanh toán bằng tiền và các khoản tương đương tiền;		
	- Số tiền và các khoản tương đương tiền thực có trong công ty con hoặc đơn vị kinh doanh khác được mua hoặc thanh lý;		
	- Phần giá trị tài sản và công nợ không phải là tiền và các khoản tương đương tiền trong Công ty con hoặc đơn vị kinh doanh khác được mua hoặc thanh lý trong kỳ.		
34.3	- Trình bày giá trị và lý do của các khoản tiền và tương đương tiền lớn do doanh nghiệp nắm giữ nhưng không được sử dụng do có sự hạn chế của pháp luật hoặc các ràng buộc khác mà doanh nghiệp phải thực hiện		



## VIII - Những thông tin khác

1 - Những khoản nợ tiềm tàng, khoản cam kết và những thông tin tài chính khác:

2 - Những sự kiện phát sinh sau ngày kết thúc kỳ kế toán năm:

3 - Thông tin về số dư chủ yếu với các bên liên quan tại ngày 31/03/2024

### Phải thu khách hàng

Công ty CP Hóa dầu và Xơ sợi Việt Nam (VNPOLY)	1,420,967,900
Công ty CP Phân bón Dầu khí Cà Mau (PVCFC)	31,890,393,381

### Phải thu khác

Công ty CP Đầu tư tài chính công đoàn Dầu khí Việt Nam	110,043,267,289
Công ty CP Hóa dầu và Xơ sợi Việt Nam (VNPOLY)	114,209,081,543

### Phải trả nhà cung cấp

Tổng Công ty CP Dịch vụ Kỹ thuật Dầu khí Việt Nam (PTSC)	5,592,366,833
Tổng Công ty CP Khoan và Dịch vụ khoan Dầu khí (PVD)	108,513,600
Tổng Công ty Bảo dưỡng Sửa chữa Công trình Dầu khí - CTCP (PVMR)	548,764,146
Công ty CP Dịch vụ Bảo vệ An ninh Dầu khí Việt Nam (PVSecurity)	1,006,506,517
Tổng Công ty Tư vấn Thiết kế Dầu khí - CTCP (PVE)	454,335,393

4 - Trình bày tài sản, doanh thu, kết quả kinh doanh theo bộ phận (Theo lĩnh vực kinh doanh hoặc khu vực địa lý) theo quy định của Chuẩn mực kế toán số 28 "Báo cáo bộ phận"

5 - Thông tin so sánh (những thay đổi về thông tin trong báo cáo tài chính của các niên độ kế toán trước) :

Những biến động trong báo cáo tài chính quý 1/2024 so với cùng kỳ năm 2023 theo yêu cầu tại thông tư 96/2020/TT-BTC ngày 16/11/2020 của Bộ Tài chính, nguyên nhân chủ yếu do:

- Sản lượng mặt hàng kinh doanh phân bón quý 1.2024 tăng so với cùng kì năm trước dẫn đến doanh thu các mặt hàng tăng, làm cho lợi nhuận tăng tương ứng.

6 - Thông tin về hoạt động liên tục:

7 - Những thông tin khác(3)

TPHCM, ngày 26 tháng 04 năm 2024

Người lập biểu

Hoàng Thị Lan Anh

Kế toán trưởng

Võ Ngọc Phương

P.Tổng Giám đốc



Trần Thị Phương Thảo

**BẢNG CÂN ĐỐI KẾ TOÁN HỢP NHẤT**

Tại ngày 31 tháng 03 năm 2024

Đvt: đồng

TÀI SẢN	Mã số	TM	Số cuối kỳ	Số đầu kỳ
1	2	3	4	5
<b>A.TÀI SẢN NGẮN HẠN (100=110+120+130+140+150)</b>	<b>100</b>		<b>10,334,620,255,907</b>	<b>9,565,106,752,268</b>
<b>I.Tiền và các khoản tương đương tiền</b>	<b>110</b>	<b>VI.1</b>	<b>735,238,927,131</b>	<b>1,241,561,362,115</b>
1. Tiền	111		592,224,372,342	574,781,435,783
2. Các khoản tương đương tiền	112		143,014,554,789	666,779,926,332
<b>II. Đầu tư tài chính ngắn hạn</b>	<b>120</b>	<b>VI.7</b>	<b>6,364,000,000,000</b>	<b>5,385,000,000,000</b>
1. Chứng khoán kinh doanh	121		-	-
2. Dự phòng giảm giá chứng khoán kinh doanh (*)	122		-	-
3. Đầu tư nắm giữ đến ngày đáo hạn	123		6,364,000,000,000	5,385,000,000,000
<b>III. Các khoản phải thu ngắn hạn</b>	<b>130</b>		<b>848,820,262,704</b>	<b>642,215,358,351</b>
1. Phải thu ngắn hạn của khách hàng	131	VI.2	440,296,087,413	432,251,479,566
2. Trả trước cho người bán ngắn hạn	132		239,370,747,892	56,288,686,447
3. Phải thu nội bộ ngắn hạn	133		-	-
4. Phải thu theo tiến độ kế hoạch hợp đồng xây dựng	134		-	-
5. Phải thu về cho vay ngắn hạn	135		-	-
6. Phải thu ngắn hạn khác	136	VI.3	393,248,447,160	377,802,561,892
7. Dự phòng phải thu ngắn hạn khó đòi (*)	137		- 224,127,369,554	- 224,127,369,554
8. Tài sản thiếu chờ xử lý	139	VI.4	32,349,793	
<b>IV. Hàng tồn kho</b>	<b>140</b>	<b>VI.5</b>	<b>1,981,353,746,965</b>	<b>1,910,840,607,214</b>
1. Hàng tồn kho	141		2,025,695,787,754	1,942,109,074,750
2. Dự phòng giảm giá hàng tồn kho (*)	149		- 44,342,040,789	- 31,268,467,536
<b>V. Tài sản ngắn hạn khác</b>	<b>150</b>		<b>405,207,319,107</b>	<b>385,489,424,588</b>
1. Chi phí trả trước ngắn hạn	151	VI.13	78,355,229,880	33,978,366,057
2. Thuế GTGT được khấu trừ	152		323,719,910,807	310,224,881,046
3. Thuế và các khoản khác phải thu Nhà nước	153		2,970,726,820	41,286,177,485
4. Giao dịch mua bán lại trái phiếu Chính phủ	154		-	-



TÀI SẢN	Mã số	TM	Số cuối kỳ	Số đầu kỳ
1	2	3	4	5
5. Tài sản ngắn hạn khác	155		161,451,600	-
<b>B. TÀI SẢN DÀI HẠN (200=210+220+240+250+260)</b>	<b>200</b>		<b>3,646,610,942,236</b>	<b>3,744,153,277,315</b>
<b>I. Các khoản phải thu dài hạn</b>	<b>210</b>		<b>876,100,000</b>	<b>876,100,000</b>
1. Phải thu dài hạn của khách hàng	211	VI.2	-	-
2. Trả trước cho người bán dài hạn	212		-	-
3. Vốn kinh doanh ở đơn vị trực thuộc	213		-	-
4. Phải thu dài hạn nội bộ	214		-	-
5. Phải thu về cho vay dài hạn	215		-	-
6. Phải thu dài hạn khác	216	VI.3	876,100,000	876,100,000
7. Dự phòng phải thu dài hạn khó đòi (*)	219		-	-
<b>II. Tài sản cố định</b>	<b>220</b>		<b>2,954,722,847,952</b>	<b>2,988,445,788,293</b>
<b>1. Tài sản cố định hữu hình</b>	<b>221</b>	<b>VI.8</b>	<b>2,086,676,171,118</b>	<b>2,154,198,652,529</b>
- Nguyên giá	222		11,598,016,851,177	11,574,815,724,954
- Giá trị hao mòn lũy kế(*)	223		- 9,511,340,680,059	- 9,420,617,072,425
<b>2. Tài sản cố định thuê tài chính</b>	<b>224</b>	<b>VI.9</b>	<b>-</b>	<b>-</b>
- Nguyên giá	225		-	-
- Giá trị hao mòn lũy kế(*)	226		-	-
<b>3. Tài sản cố định vô hình</b>	<b>227</b>	<b>VI.10</b>	<b>868,046,676,834</b>	<b>834,247,135,764</b>
- Nguyên giá	228		1,219,638,153,152	1,182,099,652,534
- Giá trị hao mòn lũy kế(*)	229		- 351,591,476,318	- 347,852,516,770
<b>III. Bất động sản đầu tư</b>	<b>230</b>	<b>VI.11</b>	<b>188,048,937,991</b>	<b>190,456,645,571</b>
- Nguyên giá	231		317,953,542,202	317,953,542,202
- Giá trị hao mòn lũy kế (*)	232		- 129,904,604,211	- 127,496,896,631
<b>IV. Tài sản dở dang dài hạn</b>	<b>240</b>	<b>VI.6</b>	<b>209,996,690,904</b>	<b>261,326,265,034</b>
1. Chi phí sản xuất, kinh doanh dở dang dài hạn	241		-	-
2. Chi phí xây dựng cơ bản dở dang	242		209,996,690,904	261,326,265,034
<b>V. Đầu tư tài chính dài hạn</b>	<b>250</b>	<b>VI.7</b>	<b>33,359,983,256</b>	<b>33,359,983,256</b>
1. Đầu tư vào công ty con	251		-	-
2. Đầu tư vào công ty liên kết, liên doanh	252		29,759,983,256	29,759,983,256
3. Đầu tư góp vốn vào đơn vị khác	253		20,502,000,000	20,502,000,000
4. Dự phòng đầu tư tài chính dài hạn (*)	254		- 16,902,000,000	- 16,902,000,000

TÀI SẢN	Mã số	TM	Số cuối kỳ	Số đầu kỳ
1	2	3	4	5
5. Đầu tư nắm giữ đến ngày đáo hạn	255		-	-
<b>VI. Tài sản dài hạn khác</b>	<b>260</b>		<b>259,606,382,133</b>	<b>269,688,495,161</b>
1. Chi Phí trả trước dài hạn	261	VI.13	48,879,785,865	57,616,661,429
2. Tài sản thuê thu nhập hoãn lại	262	VI.20	59,981,494,127	59,981,494,127
3. Thiết bị, vật tư, phụ tùng thay thế dài hạn	263	VI.5	127,807,621,009	129,152,858,473
4. Tài sản dài hạn khác	268		22,937,481,132	22,937,481,132
5. Lợi thế thương mại	269		-	-
<b>TỔNG CỘNG TÀI SẢN (270 = 100 + 200)</b>	<b>270</b>		<b>13,981,231,198,143</b>	<b>13,309,260,029,583</b>
<b>C. NỢ PHẢI TRẢ (300=310+330)</b>	<b>300</b>		<b>2,175,947,250,634</b>	<b>1,764,060,255,739</b>
<b>I. Nợ ngắn hạn</b>	<b>310</b>		<b>1,858,063,447,988</b>	<b>1,484,492,945,240</b>
1. Phải trả người bán ngắn hạn	311	VI.15	1,046,055,155,321	768,442,429,490
2. Người mua trả tiền trước ngắn hạn	312		121,168,479,463	124,312,355,882
3. Thuế và các khoản phải nộp cho nhà nước	313	VI.12	30,145,304,634	6,127,123,790
4. Phải trả cho người lao động	314		69,792,903,882	164,498,016,812
5. Chi phí phải trả ngắn hạn	315	VI.16	349,996,173,964	239,514,869,880
6. Phải trả nội bộ ngắn hạn	316		-	-
7. Phải trả theo tiến độ kế hoạch hợp đồng xây dựng	317		-	-
8. Doanh thu chưa thực hiện ngắn hạn	318	VI.18	-	18,181,819
9. Phải trả ngắn hạn khác	319	VI.17	103,844,897,326	71,840,876,194
10. Vay và nợ thuê tài chính ngắn hạn	320	VI.14	56,825,000,000	
11. Dự phòng phải trả ngắn hạn	321	VI.19	10,308,869,566	8,176,000,000
12. Quỹ khen thưởng, phúc lợi	322		69,926,663,832	101,563,091,373
13. Quỹ bình ổn giá	323		-	-
14. Giao dịch mua bán lại trái phiếu Chính phủ	324		-	-
<b>II. Nợ dài hạn</b>	<b>330</b>		<b>317,883,802,646</b>	<b>279,567,310,499</b>
1. Phải trả dài hạn người bán	331	VI.15	-	-
2. Người mua trả tiền trước dài hạn	332		-	-
3. Chi phí phải trả dài hạn	333	VI.16	-	-
4. Phải trả nội bộ về vốn kinh doanh	334		-	-
5. Phải trả nội bộ dài hạn	335		-	-
6. Doanh thu chưa thực hiện dài hạn	336	VI.18	-	-

5480  
 IG TY  
 N VÀ  
 ĐẦU K  
 TY  
 ÁN  
 5 CHI

TÀI SẢN	Mã số	TM	Số cuối kỳ	Số đầu kỳ
I	2	3	4	5
7. Phải trả dài hạn khác	337	VI.17	2,219,808,500	2,219,808,500
8. Vay và nợ thuê tài chính dài hạn	338	VI.14	-	-
9. Trái phiếu chuyển đổi	339		-	-
10. Cổ phiếu ưu đãi	340		-	-
11. Thuế thu nhập hoãn lại phải trả	341		132,540,000,000	132,540,000,000
12. Dự phòng phải trả dài hạn	342	VI.19	140,493,804,536	102,177,312,389
13. Quỹ phát triển khoa học và công nghệ	343		42,630,189,610	42,630,189,610
<b>D. VỐN CHỦ SỞ HỮU (400=410+430)</b>	<b>400</b>		<b>11,805,283,947,509</b>	<b>11,545,199,773,844</b>
<b>I. Vốn chủ sở hữu</b>	<b>410</b>	<b>VI.21</b>	<b>11,805,283,947,509</b>	<b>11,545,199,773,844</b>
1. Vốn góp của chủ sở hữu	411		3,914,000,000,000	3,914,000,000,000
- Cổ phiếu phổ thông có quyền biểu quyết	411a		3,914,000,000,000	3,914,000,000,000
- Cổ phiếu ưu đãi	411b		-	-
2. Thặng dư vốn cổ phần	412		21,179,913,858	21,179,913,858
3. Quyền chọn chuyển đổi trái phiếu	413		-	-
4. Vốn khác của chủ sở hữu	414		-	-
5. Cổ phiếu quỹ (*)	415		- 2,296,824,120	- 2,296,824,120
6. Chênh lệch đánh giá lại tài sản	416		-	-
7. Chênh lệch tỷ giá hối đoái	417		-	-
8. Quỹ đầu tư phát triển	418		4,599,179,502,370	4,599,179,502,370
9. Quỹ hỗ trợ sắp xếp doanh nghiệp	419		-	-
10. Quỹ khác thuộc vốn chủ sở hữu	420		-	-
11. Lợi nhuận sau thuế chưa phân phối	421		3,094,970,020,908	2,838,340,934,833
- LNST chưa phân phối lũy kế đến cuối kỳ trước	421a		2,831,381,934,833	2,435,451,267,470
- LNST chưa phân phối kỳ này	421b		263,588,086,075	402,889,667,363
12. Nguồn vốn đầu tư XDCB	422		-	-
13. Lợi ích cổ đông không kiểm soát	429		178,251,334,493	174,796,246,903
<b>II. Nguồn kinh phí và quỹ khác</b>	<b>430</b>	<b>VI.22</b>	<b>-</b>	<b>-</b>
1. Nguồn kinh phí	431		-	-
2. Nguồn kinh phí đã hình thành TSCĐ	432		-	-
<b>TỔNG CỘNG NGUỒN VỐN (440=300+400)</b>	<b>440</b>		<b>13,981,231,198,143</b>	<b>13,309,260,029,583</b>

Người lập biểu

Kế toán trưởng

Trần Xuân Thảo

Võ Ngọc Phương



Thị Phương Thảo

TỔNG CÔNG TY PHÂN BÓN & HÓA CHẤT DẦU KHÍ - CTCP  
Địa chỉ : 43 Mạc Đĩnh Chi , phường đa káo, quận 1, Tp HCM

Mẫu số B 02 - DN/HN  
(Ban hành theo TT số 202/2014/TT-BTC  
ngày 22/12/2014 của BTC)

## BÁO CÁO KẾT QUẢ HOẠT ĐỘNG KINH DOANH HỢP NHẤT

Cho kỳ hoạt động từ ngày 01 tháng 01 năm 2024 đến ngày 31 tháng 03 năm 2024

Đơn: đồng

CHỈ TIÊU	Mã số	Th.minh	Quý 1		Lũy kế từ đầu năm	
			Năm 2024	Năm 2023	Năm 2024	Năm 2023
I	2	3	4	5	6	7
1. Doanh thu bán hàng và cung cấp dịch vụ	01	VII.1	3,365,802,133,209	3,289,423,606,560	3,365,802,133,209	3,289,423,606,560
2. Các khoản giảm trừ doanh thu	02	VII.2	58,331,845,952	24,763,352,535	58,331,845,952	24,763,352,535
3. Doanh thu thuần về bán hàng và cung cấp dịch vụ (10=01-02)	10		3,307,470,287,257	3,264,660,254,025	3,307,470,287,257	3,264,660,254,025
4. Giá vốn hàng bán	11	VII.3	2,705,664,168,823	2,741,769,638,402	2,705,664,168,823	2,741,769,638,402
5. Lợi nhuận gộp về bán hàng và cung cấp dịch vụ (20=10-11)	20		601,806,118,434	522,890,615,623	601,806,118,434	522,890,615,623
6. Doanh thu hoạt động tài chính	21	VII.4	28,148,029,699	70,213,783,209	28,148,029,699	70,213,783,209
7. Chi phí tài chính	22	VII.5	2,011,087,764	25,715,617,623	2,011,087,764	25,715,617,623
- Trong đó: Chi phí lãi vay	23		94,582,193	16,617,153,399	94,582,193	16,617,153,399
8. Phần lãi hoặc lỗ trong công ty liên doanh, liên kết	24		-	-	-	-
9. Chi phí bán hàng	25	VII.8	198,846,514,480	174,179,283,661	198,846,514,480	174,179,283,661
10. Chi phí quản lý doanh nghiệp	26	VII.8	105,097,816,596	94,016,036,392	105,097,816,596	94,016,036,392
11. Lợi nhuận thuần từ hoạt động kinh doanh {30=20+(21-22)+24-(25+26)}	30		323,998,729,293	299,193,461,156	323,998,729,293	299,193,461,156
12. Thu nhập khác	31	VII.6	1,589,096,464	1,926,963,354	1,589,096,464	1,926,963,354




CHỈ TIÊU	Mã số	Th.minh	Quý 1		Lũy kế từ đầu năm	
			Năm 2024	Năm 2023	Năm 2024	Năm 2023
I	2	3	4	5	6	7
13. Chi phí khác	32	VII.7	1,750,836,147	242,157,558	1,750,836,147	242,157,558
14. Lợi nhuận khác (40=31-32)	40		(161,739,683)	1,684,805,796	(161,739,683)	1,684,805,796
15. Tổng lợi nhuận kế toán trước thuế (50=30+40)	50		323,836,989,610	300,878,266,952	323,836,989,610	300,878,266,952
16. Chi phí thuế TNDN hiện hành	51	VII.10	56,003,949,735	34,066,303,970	56,003,949,735	34,066,303,970
17. Chi phí thuế TNDN hoãn lại	52	VII.11	-	4,467,547,835	-	4,467,547,835
18. Lợi nhuận sau thuế thu nhập doanh nghiệp (60=50-51-52)	60		267,833,039,875	262,344,415,147	267,833,039,875	262,344,415,147
19. Lợi nhuận sau thuế của công ty mẹ	61		264,180,485,732	260,109,205,704	264,180,485,732	260,109,205,704
20. Lợi nhuận sau thuế của cổ đông không kiểm soát	62		3,652,554,143	2,235,209,443	3,652,554,143	2,235,209,443
21. Lãi cơ bản trên cổ phiếu	70		674	665	674	665
22. Lãi suy giảm trên cổ phiếu	71		-	-	-	-

Người lập biểu



Trần Xuân Thảo

Kế toán trưởng



Võ Ngọc Phương

TP.HCM, ngày 04 tháng 04 năm 2024



Trần Thị Phương Thảo Giám Đốc

Trần Thị Phương Thảo



### BÁO CÁO LƯU CHUYỂN TIỀN TỆ HỢP NHẤT

(Theo phương pháp gián tiếp)

Cho kỳ hoạt động từ ngày 01 tháng 01 năm 2024 đến ngày 31 tháng 03 năm 2024

Đơn vị: đồng

CHỈ TIÊU	Mã số	Lũy kế từ đầu năm đến cuối quý này	
		Từ 01/01/2024 đến 31/03/2024	Từ 01/01/2023 đến 31/03/2023
I	2	4	5
<b>I. Lưu chuyển tiền từ hoạt động kinh doanh</b>			
1. Lợi nhuận trước thuế	01	323,836,989,610	300,878,266,952
2. Điều chỉnh cho các khoản			
- Khấu hao TSCĐ	02	97,851,001,206	102,808,496,428
- Các khoản dự phòng	03	53,522,934,966	387,349,561
- Lãi, lỗ chênh lệch tỷ giá hối đoái do đánh giá lại các khoản mục tiền tệ có gốc ngoại tệ	04		
- Lãi lỗ từ hoạt động đầu tư	05	(15,842,231,453)	(66,438,893,928)
- Chi phí lãi vay	06	94,582,193	16,617,153,399
- Các khoản điều chỉnh khác	07		
3. Lợi nhuận từ hoạt động KD trước thay đổi vốn lưu động	08	459,463,276,522	354,252,372,419
- Tăng, giảm các khoản phải thu	09	(206,604,904,353)	(41,525,095,220)
- Tăng, giảm hàng tồn kho	10	(82,241,475,540)	399,499,387,727
- Tăng các khoản phải trả ( không bao gồm lãi vay phải trả và thuế TNDN phải nộp)	11	251,750,909,794	(306,566,061,860)
- Tăng, giảm chi phí trả trước	12	(35,639,988,259)	(94,503,571,598)
- Tăng, giảm chứng khoán kinh doanh	13		
- Tiền lãi vay đã trả	14	(94,582,193)	(31,625,571,837)
- Thuế thu nhập doanh nghiệp đã nộp	15	(963,123,321)	(297,688,565,761)
- Tiền thu khác từ hoạt động kinh doanh	16		
- Tiền chi khác cho hoạt động kinh doanh	17	(39,187,827,198)	(84,071,242,758)
<b>Lưu chuyển tiền thuần từ hoạt động kinh doanh</b>	<b>20</b>	<b>346,482,285,452</b>	<b>(102,228,348,895)</b>
<b>II. Lưu chuyển tiền từ hoạt động đầu tư</b>			
1. Tiền chi để mua sắm, XD TSCĐ và các TS dài hạn khác	21	(10,390,779,155)	(62,951,305,975)
2. Tiền thu từ thanh lý, nhượng bán TSCĐ và các TS dài hạn khác	22		
3. Tiền chi cho vay, mua các công cụ nợ của đơn vị khác	23	(3,179,000,000,000)	(3,000,000,000,000)
4. Tiền thu hồi cho vay, bán lại các công cụ nợ của đơn vị khác	24	2,200,000,000,000	4,450,000,000,000
5. Tiền chi đầu tư góp vốn vào đơn vị khác	25		
6. Tiền thu hồi đầu tư góp vốn vào đơn vị khác	26		
7. Tiền thu lãi cho vay, cổ tức và lợi nhuận được chia	27	79,761,058,719	144,572,920,892
<b>Lưu chuyển tiền thuần từ hoạt động đầu tư</b>	<b>30</b>	<b>(909,629,720,436)</b>	<b>1,531,621,614,917</b>
<b>III. Lưu chuyển tiền từ hoạt động tài chính</b>			
1. Tiền thu từ phát hành cổ phiếu, nhận góp vốn của chủ sở hữu	31	-	-
2. Tiền trả lại vốn góp cho các chủ sở hữu, mua lại cổ phiếu của doanh nghiệp đã phát hành	32		
3. Tiền thu từ đi vay	33	56,825,000,000	400,000,000,000






CHỈ TIÊU	Mã số	Lũy kế từ đầu năm đến cuối quý này	
		Từ 01/01/2024 đến 31/03/2024	Từ 01/01/2023 đến 31/03/2023
1	2	4	5
4. Tiền trả nợ gốc vay	34		(469,777,027,989)
5. Tiền trả nợ gốc thuê tài chính	35		
6. Cổ tức, lợi nhuận đã trả cho chủ sở hữu	36		(1,564,790,501,200)
<b>Lưu chuyển tiền thuần từ hoạt động tài chính</b>	<b>40</b>	<b>56,825,000,000</b>	<b>(1,634,567,529,189)</b>
<b>Lưu chuyển tiền thuần trong kỳ (50 = 20+30+40)</b>	<b>50</b>	<b>(506,322,434,984)</b>	<b>(205,174,263,167)</b>
<b>Tiền và tương đương tiền đầu kỳ</b>	<b>60</b>	<b>1,241,561,362,115</b>	<b>2,083,841,053,069</b>
Ảnh hưởng của thay đổi tỷ giá hối đoái quy đổi ngoại tệ	61	-	-
<b>Tiền và tương đương tiền cuối kỳ (70 = 50+60+61)</b>	<b>70</b>	<b>735,238,927,131</b>	<b>1,878,666,789,902</b>


TP.HCM, ngày 26 tháng 04 năm 2024

Người lập biểu



Trần Xuân Thảo

Kê toán trưởng



Võ Ngọc Phương

P.Tổng giám đốc



Trần Xuân Thảo



**TỔNG CÔNG TY PHÂN BÓN & HÓA CHẤT DẦU KHÍ - CTCP**

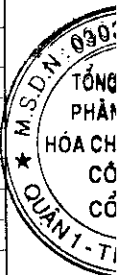
Địa chỉ : 43 Mạc Đĩnh Chi , phường đa káo, quận 1, Tp HCM

Mẫu số B 09-DN

Ban hành theo TT số 202/2014/TT-BTC  
ngày 22/12/2014 của BTC)**BẢN THUYẾT MINH BÁO CÁO TÀI CHÍNH HỢP NHẤT**

Từ ngày 01/01/2024 đến 31/03/2024

<b>I. Đặc điểm hoạt động của doanh nghiệp</b>	
1. Hình thức sở hữu vốn	Công ty cổ phần
2. Lĩnh vực kinh doanh	Sản xuất công nghiệp, thương mại
3. Ngành nghề kinh doanh	Sản xuất kinh doanh phân đạm, Amoniac lỏng, khí công nghiệp và các sản phẩm hoá chất khác
4. Chu kỳ sản xuất, kinh doanh thông thường	
5. Đặc điểm hoạt động của doanh nghiệp trong năm tài chính có ảnh hưởng đến báo cáo tài chính	
6. Cấu trúc tập đoàn	
Tổng số các công ty con:	
+ Số lượng các công ty con được hợp nhất:	4 công ty
+ Danh sách các công ty con quan trọng được hợp nhất:	
- Công ty Cổ phần phân bón và hóa chất dầu khí Miền Bắc	
Tỷ lệ lợi ích của công ty mẹ : 75%	
Quyền biểu quyết của công ty mẹ: 100%	
- Công ty Cổ phần phân bón và hóa chất dầu khí Miền Trung	
Tỷ lệ lợi ích của công ty mẹ : 75%	
Quyền biểu quyết của công ty mẹ: 100%	
- Công ty Cổ phần phân bón và hóa chất dầu khí Đông Nam Bộ	
Tỷ lệ lợi ích của công ty mẹ : 75%	
Quyền biểu quyết của công ty mẹ: 100%	
- Công ty Cổ phần phân bón và hóa chất dầu khí Tây Nam Bộ	
Tỷ lệ lợi ích của công ty mẹ : 75%	
Quyền biểu quyết của công ty mẹ: 100%	
+ Danh sách các công ty LDLK	
- Công ty CP Phát triển đô thị Dầu khí (PVC-Mê Kông)	
Tỷ lệ sở hữu: 35.63%	
- Công ty CP Hoá dầu và Xơ sợi Việt Nam (VNPoly)	
Tỷ lệ sở hữu: 25.99%	
- Công ty cổ phần bao bì Đạm Phú Mỹ	
Tỷ lệ sở hữu : 43.34%	
<b>II. Kỳ kế toán, đơn vị tiền tệ sử dụng trong kế toán</b>	
1. Kỳ kế toán năm	Bắt đầu từ 01/01 kết thúc 31/12
2. Đơn vị tiền tệ sử dụng trong kế toán	Đồng Việt Nam
<b>III. Chuẩn mực và Chế độ kế toán áp dụng</b>	
1. Chế độ kế toán áp dụng	Kê khai thường xuyên
2. Tuyên bố về việc tuân thủ chuẩn mực kế toán và chế độ kế toán	
<b>IV. Các chính sách kế toán áp dụng</b>	
1. Nguyên tắc ghi nhận các khoản tiền và các khoản tương đương tiền: Phương pháp chuyển đổi các đồng tiền khác ra đồng tiền sử dụng trong kế toán	Tiền mặt và các khoản tương đương tiền mặt tại quỹ, các khoản đầu tư ngắn hạn hoặc các khoản đầu tư có khả năng thanh toán cao. Các khoản có khả năng thanh toán cao là các khoản có khả năng chuyển đổi thành các khoản tiền mặt xác định và ít rủi ro liên quan đến việc biến động giá trị chuyển đổi của các khoản này.
2. Các loại tỷ giá hối đoái áp dụng trong kế toán	
3. Nguyên tắc xác định lãi suất thực tế (lãi suất hiệu lực) dùng để chiết khấu dòng tiền	
4. Nguyên tắc ghi nhận các khoản tiền và các khoản tương đương tiền	



5. Nguyên tắc ghi nhận các khoản đầu tư tài chính: - Các khoản đầu tư vào công ty con, công ty liên kết, góp vốn vào cơ sở kinh doanh đồng kiểm soát - Các khoản đầu tư chứng khoán ngắn hạn;	
- Các khoản đầu tư ngắn hạn, dài hạn khác	Các khoản đầu tư này được ghi nhận bắt đầu từ ngày mua và được xác định giá trị ban đầu theo giá gốc. Dự phòng giảm giá các khoản đầu tư dài hạn khác được thực hiện theo các quy định hiện hành.
- Phương pháp lập dự phòng giảm giá đầu tư ngắn hạn, dài hạn	
6. Nguyên tắc kế toán nợ phải thu	
7. Nguyên tắc ghi nhận hàng tồn kho:	
- Nguyên tắc ghi nhận hàng tồn kho	Theo giá gốc
- Phương pháp tính giá trị hàng tồn kho	Bình quân gia quyền
- Phương pháp hạch toán hàng tồn kho	Kê khai thường xuyên
- Lập dự phòng giảm giá hàng tồn kho	
8. Nguyên tắc ghi nhận và khấu hao TSCĐ và bất động sản đầu tư:	
- Nguyên tắc ghi nhận TSCĐ (hữu hình, vô hình, thuê tài chính)	Ghi nhận theo nguyên giá
- Phương pháp khấu hao TSCĐ (hữu hình, vô hình, thuê tài chính)	Phương pháp đường thẳng
- Nguyên tắc ghi nhận bất động sản đầu tư	
- Phương pháp khấu hao bất động sản đầu tư	
9. Nguyên tắc kế toán các hợp đồng hợp tác kinh doanh	
10. Nguyên tắc kế toán thuế TNDN hoãn lại	
11. Nguyên tắc kế toán chi phí trả trước	Theo giá trị và thời gian sử dụng
12. Nguyên tắc kế toán nợ phải trả	
13. Nguyên tắc ghi nhận vay và nợ phải trả thuê tài chính	
14. Nguyên tắc ghi nhận và vốn hóa các khoản chi phí đi vay :	
- Nguyên tắc ghi nhận chi phí đi vay	
- Tỷ lệ vốn hóa được sử dụng để xác định chi phí đi vay được vốn hóa trong kỳ;	
15. Nguyên tắc ghi nhận chi phí phải trả	
16. Nguyên tắc và phương pháp ghi nhận các khoản dự phòng phải trả	Các khoản dự phòng được ghi nhận khi Tổng công ty có nghĩa vụ nợ hiện tại do kết quả từ một sự kiện đã xảy ra, và Tổng công ty có khả năng phải thanh toán nghĩa vụ này. Các khoản dự phòng được xác định trên cơ sở ước tính của Ban Tổng Giám Đốc về các khoản chi phí cần thiết để thanh toán nghĩa vụ nợ này tại ngày kết thúc niên độ kế toán.
17. Nguyên tắc ghi nhận doanh thu chưa thực hiện	
18. Nguyên tắc ghi nhận trái phiếu chuyển đổi	
19. Nguyên tắc ghi nhận vốn chủ sở hữu:	Nguồn vốn kinh doanh của Tổng Công ty bao gồm nguồn vốn từ các cổ đông góp và nguồn vốn tự bổ sung từ lợi nhuận hàng năm theo quyết định của Hội đồng quản trị. Quỹ được hình thành từ phân phối lợi nhuận của hoạt động kinh doanh sau khi đã trừ thuế thu nhập doanh nghiệp. Việc trích lập các quỹ được thực hiện theo các quyết định của Hội đồng quản trị Tổng Công ty. Các quỹ được trích lập trong kỳ gồm: Quỹ đầu tư phát triển, Quỹ khen thưởng và phúc lợi
- Nguyên tắc ghi nhận vốn đầu tư của chủ sở hữu, thặng dư vốn cổ phần, vốn khác của chủ sở hữu	
- Nguyên tắc ghi nhận chênh lệch đánh giá lại tài sản	
- Nguyên tắc ghi nhận chênh lệch Tỷ giá.	
- Nguyên tắc ghi nhận lợi nhuận chưa phân phối	

20. Nguyên tắc và phương pháp ghi nhận doanh thu:	Doanh thu được ghi nhận khi kết quả giao dịch được xác định một cách đáng tin cậy và Công ty có khả năng thu được các lợi ích kinh tế từ giao dịch này. Doanh thu bán hàng được ghi nhận khi giao hàng và chuyển quyền sở hữu cho người mua.
- Doanh thu bán hàng;	
- Doanh thu cung cấp dịch vụ	
- Doanh thu hoạt động tài chính	
- Doanh thu hợp đồng xây dựng	
21. Nguyên tắc kế toán các khoản giảm trừ doanh thu	
22. Nguyên tắc kế toán giá vốn hàng bán	
23. Nguyên tắc kế toán chi phí tài chính	
24. Nguyên tắc kế toán chi phí bán hàng và quản lý DN	
25. Nguyên tắc và phương pháp ghi nhận chi phí thuế thu nhập doanh nghiệp hiện hành, chi phí thuế thu nhập doanh nghiệp hoãn lại	
26. Các nguyên tắc và phương pháp lập BCTC hợp nhất	
+ Phương pháp loại trừ các giao dịch nội bộ	Tất cả các nghiệp vụ và số dư chủ yếu giữa Công ty mẹ và các công ty con với nhau được loại bỏ khi hợp nhất báo cáo tài chính
+ Phương pháp ghi nhận lợi ích của cổ đông không kiểm soát	Lợi ích của cổ đông không kiểm soát bao gồm giá trị các lợi ích của cổ đông không kiểm soát tại ngày hợp nhất kinh doanh ban đầu và phần lợi ích của cổ đông không kiểm soát trong sự biến động của tổng vốn chủ sở hữu kể từ ngày hợp nhất kinh doanh

35  
 )N  
 ON  
 DA  
 i T  
 HA  
 IO



VI- Thông tin bổ sung cho các khoản mục trình bày trong Bảng cân đối kế toán

21 - Vốn chủ sở hữu:

21.1 - Bảng đối chiếu biến động của Vốn chủ sở hữu:

	Vốn đầu tư của chủ sở hữu	Vốn chủ sở hữu khác	Cổ phiếu quỹ	Chênh lệch tỷ giá	Quỹ đầu tư phát triển	Quỹ khác thuộc vốn CSH	Thặng dư vốn cổ phần	Lợi nhuận chưa PP	Lợi ích CĐKKS	CỘNG
A	1	2	3	4	5	6	7	8	9	10
Số dư tại ngày 01/01/2024	3,914,000,000,000	0	(2,296,824,120)	-	4,599,179,502,370	0	21,179,913,858	2,838,340,934,833	174,796,246,903	11,545,199,773,844
Lợi nhuận trong kỳ								264,180,485,732	3,652,554,143	267,833,039,875
Cổ phiếu quỹ mua trong kỳ								(7,551,399,657)	(197,466,553)	(7,748,866,210)
Trích từ LN										-
Trả cổ tức										-
Thu khác										-
Kết chuyển nguồn										-
Chi Quỹ										-
Tăng/giảm khác										-
Số dư tại ngày 31/03/2024	3,914,000,000,000	0	(2,296,824,120)	-	4,599,179,502,370	0	21,179,913,858	3,094,970,020,908	178,251,334,493	11,805,283,947,509

VI- Thông tin bổ sung cho các khoản mục trình bày trong Bảng cân đối kế toán				
<b>1. Tiền</b>		<b>31/03/2024</b>		<b>01/01/2024</b>
- Tiền mặt		3,637,256,064		2,657,500,348
- Tiền gửi ngân hàng		588,587,116,278		572,123,935,435
- Tiền đang chuyển				
- Các khoản tương đương tiền		143,014,554,789		666,779,926,332
<b>Cộng</b>		<b>735,238,927,131</b>		<b>1,241,561,362,115</b>
<b>2. Phải thu khách hàng</b>		<b>31/03/2024</b>		<b>01/01/2024</b>
<b>a. Phải thu KH ngắn hạn</b>		<b>440,296,087,413</b>		<b>432,251,479,566</b>
KUMSUNG ENC CO., LTD				50,007,500,000
CÔNG TY TNHH MTV XNK MINH DŨNG		63,629,617,433		46,222,847,421
CÔNG TY TNHH VTNN HƯNG THANH		83,100,190,565		40,658,619,230
CTY TNHH VẠN TÀI PHÂN BÓN TUẤN VŨ		37,938,357,100		31,999,880,000
CÔNG TY CP XUẤT NHẬP KHẨU PHÂN BÓN MINH TÂN		26,173,413,904		
CÔNG TY TNHH TM DV MINH KHOA		14,395,955,332		31,587,378,570
CÔNG TY TRÁCH NHIỆM HỮU HẠN TRẦN THỊ NGOAN		23,282,256,018		
CTY TNHH TMDV XNK TƯỜNG NGUYỄN		21,986,129,728		
KHÁC		169,790,167,333		231,775,254,345
<b>- Trong đó: Phải thu các bên liên quan</b>		<b>33,393,217,007</b>		<b>25,915,123,010</b>
<i>Trụ CP Vận tải Dầu khí (PVTrans)</i>				19,533,730
<i>Cty CP Phân bón Dầu khí Cà Mau</i>		31,890,393,381		19,670,906,460
<i>TCT Khí VN - CTCP</i>		81,855,726		4,803,714,920
<i>CTCP hóa dầu và xơ sợi VN (VNPOLY)</i>		1,420,967,900		1,420,967,900
<b>3. Phải thu khác</b>		<b>31/03/2024</b>		<b>01/01/2024</b>
<b>a. Ngắn hạn</b>		<b>393,248,447,160</b>		<b>377,802,561,892</b>
- Phải thu người lao động				42,000,000
- Kí quỹ, kí cược		53,396,790,720		
- Phải thu khác		339,851,656,440		377,760,561,892
<b>b. Dài hạn</b>		<b>876,100,000</b>		<b>876,100,000</b>
- Kí quỹ, kí cược		876,100,000		876,100,000
- Phải thu khác				
<b>Cộng</b>		<b>394,124,547,160</b>		<b>378,678,661,892</b>
<b>4. Tài sản thiếu chờ xử lý</b>		<b>31/03/2024</b>		<b>01/01/2024</b>
a. Tiền				
b. Hàng tồn kho				
c. TSCĐ				
d. Tài sản khác		32,349,793		-
<b>Cộng</b>		<b>32,349,793</b>		<b>-</b>
<b>5. Hàng tồn kho</b>		<b>31/03/2024</b>		<b>01/01/2024</b>
<b>A. Hàng tồn kho</b>	<b>Giá trị</b>	<b>Dự phòng</b>	<b>Giá trị</b>	<b>Dự phòng</b>
- Hàng mua đang đi trên đường	365,728,436,246		70,606,174,026	
- Nguyên liệu, vật liệu	321,230,303,713	(65,326,621)	309,731,169,770	(73,056,320)
- Công cụ dụng cụ	8,508,008,670		7,276,696,097	
- Chi phí SXKD dở dang	26,690,461,084		75,591,581,221	
- Thành phẩm	1,120,331,145,640	(44,239,762,643)	1,212,216,519,901	(30,883,284,630)
- Hàng hoá	183,207,432,401	(36,951,525)	266,686,933,735	(312,126,586)
<b>Cộng</b>	<b>2,025,695,787,754</b>	<b>(44,342,040,789)</b>	<b>1,942,109,074,750</b>	<b>(31,268,467,536)</b>
<b>B. Thiết bị, vật tư, phụ tùng thay thế, dài hạn</b>	<b>Giá trị</b>	<b>Dự phòng</b>	<b>Giá trị</b>	<b>Dự phòng</b>
- Thiết bị, vật tư, PTTT	127,807,621,009		129,152,858,473	
<b>Cộng</b>	<b>127,807,621,009</b>	<b>-</b>	<b>129,152,858,473</b>	<b>-</b>
<b>6. Tài sản dài hạn dở dang</b>		<b>31/03/2024</b>		<b>01/01/2024</b>

<b>a. Chi phí SXKD DD dài hạn</b>	-	-
<b>b. Xây dựng cơ bản dở dang</b>	<b>209,996,690,904</b>	<b>261,326,265,034</b>
- Kho Tây Ninh	29,120,068,273	29,120,068,273
- DA nâng công suất phân xường NH3 NM ĐPM và xây dựng SX NPK	137,760,601,166	137,760,601,166
- DA ERP GĐ 2	1,265,670,000	1,265,670,000
- Nhà ở cán bộ nhân viên	-	36,342,070,618
- Kho chứa thành phẩm phân bón NPK 20000 tấn	-	11,365,026,465
- Khác	41,850,351,465	45,472,828,512
<b>Cộng</b>	<b>209,996,690,904</b>	<b>261,326,265,034</b>

CTCT  
H/V

30  
ÓN  
PH  
AC  
C  
C  
7.

VI- Thông tin bổ sung cho các khoản mục trình bày trong Bảng cân đối kế toán

7. Các khoản đầu tư tài chính	Cuối kỳ		Đầu năm	
	Giá trị	Dự phòng	Giá trị	Dự phòng
A. Chứng khoán kinh doanh	-	-	-	-
B. Đầu tư nắm giữ đến ngày đáo hạn	6,364,000,000,000	-	5,385,000,000,000	-
<i>B1. Ngắn hạn</i>	6,364,000,000,000	-	5,385,000,000,000	-
+ Tiền gửi có kì hạn	6,364,000,000,000	-	5,385,000,000,000	-
+ Trái phiếu				
+ Các khoản đầu tư khác				
<i>B2. Dài hạn</i>	-	-	-	-
+ Tiền gửi có kì hạn	-	-	-	-
+ Trái phiếu				
+ Các khoản đầu tư khác				
C. Đầu tư góp vốn vào đơn vị khác	50,261,983,256	(16,902,000,000)	50,261,983,256	(16,902,000,000)
<i>C1. Đầu tư vào công ty con</i>	-	-	-	-
<i>C2. Đầu tư vào công ty LDLK</i>	29,759,983,256	-	29,759,983,256	-
+ CTCP phát triển đô thị Dầu Khí (PVC - Mekong)	-	-	-	-
+ CTCP hóa dầu và xơ sợi VN (VNPOLY)	-	-	-	-
+ CP Bao bì Đạm Phú Mỹ	29,759,983,256	-	29,759,983,256	-
<i>C3. Đầu tư vào đơn vị khác:</i>	20,502,000,000	(16,902,000,000)	20,502,000,000	(16,902,000,000)
+ CTCP CN TT, VT và TĐH DK (PAIC)	3,600,000,000	-	3,600,000,000	-
+ CTCP Chế biến Thủy hải sản út xi	16,902,000,000	(16,902,000,000)	16,902,000,000	(16,902,000,000)
<b>Cộng</b>	<b>6,414,261,983,256</b>	<b>(16,902,000,000)</b>	<b>5,435,261,983,256</b>	<b>(16,902,000,000)</b>

3  
3  
N  
H  
Ô  
Ó  
TP



VI- Thông tin bổ sung cho các khoản mục trình bày trong Bảng cân đối kế toán

**8 - Tăng giảm tài sản cố định hữu hình :**

	Nhà cửa, vật kiến trúc	Máy móc, thiết bị	Phương tiện vận tải	Thiết bị văn phòng	Thiết bị khác	Tổng cộng
	VND	VND	VND	VND	VND	VND
<b>NGUYÊN GIÁ</b>						
Tại ngày 1/1/2024	2,384,536,207,719	8,201,928,995,827	95,865,490,744	266,855,312,776	625,629,717,888	11,574,815,724,954
Tăng do mua sắm	11,040,086,548	1,371,767,899	10,370,334,140	1,399,664,080		24,181,852,667
XCDB hoàn thành						-
Tăng/Giảm khác						-
Giảm theo kiến nghị KTNN						-
Đánh giá lại tài sản						-
Thanh lý			(980,726,444)			(980,726,444)
Tại ngày 31/03/2024	<u>2,395,576,294,267</u>	<u>8,203,300,763,726</u>	<u>105,255,098,440</u>	<u>268,254,976,856</u>	<u>625,629,717,888</u>	<u>11,598,016,851,177</u>
<b>KHẤU HAO LŨY KẾ</b>						
Tại ngày 1/1/2024	1,722,856,979,618	6,912,081,872,887	77,553,365,260	223,229,742,374	484,895,112,286	9,420,617,072,425
Khấu hao trong kỳ	21,170,217,007	60,038,101,591	1,307,147,934	5,085,276,719	4,103,590,827	91,704,334,078
Thanh lý, nhượng bán			(980,726,444)			(980,726,444)
Tăng/Giảm khác						-
Giảm theo kiến nghị KTNN						-
Chuyển sang BĐS đầu tư						-
Đánh giá lại tài sản						-
Tại ngày 31/03/2024	<u>1,744,027,196,625</u>	<u>6,972,119,974,478</u>	<u>77,879,786,750</u>	<u>228,315,019,093</u>	<u>488,998,703,113</u>	<u>9,511,340,680,059</u>
<b>GIÁ TRỊ CÒN LẠI</b>						
Tại ngày 1/1/2024	<u>661,679,228,101</u>	<u>1,289,847,122,940</u>	<u>18,312,125,484</u>	<u>43,625,570,402</u>	<u>140,734,605,602</u>	<u>2,154,198,652,529</u>
Tại ngày 31/03/2024	<u>651,549,097,642</u>	<u>1,231,180,789,248</u>	<u>27,375,311,690</u>	<u>39,939,957,763</u>	<u>136,631,014,775</u>	<u>2,086,676,171,118</u>

VI- Thông tin bổ sung cho các khoản mục trình bày trong Bảng cân đối kế toán

9 - Tăng giảm tài sản cố định thuê tài chính :

Khoản mục	Nhà cửa, vật kiến trúc	Máy móc, thiết bị	Phương tiện vận tải truyền dẫn	Thiết bị dụng cụ quản lý	TSCĐ khác	Tổng cộng
<b>Nguyên giá TSCĐ thuê TC</b>						
Số dư đầu năm (01/01/2024)						
- Thuê tài chính trong năm						
- Mua lại TSCĐ thuê tài chính						
- Trả lại TSCĐ thuê tài chính						
Số dư cuối quý (31/03/2024)						
<b>Giá trị hao mòn lũy kế</b>						
Số dư đầu năm (01/01/2024)						
- Khấu hao trong năm						
- Mua lại TSCĐ thuê tài chính						
- Trả lại TSCĐ thuê tài chính						
Số dư cuối quý (31/03/2024)						
<b>Giá trị còn lại của TSCĐ thuê TC</b>						
Số dư đầu năm (01/01/2024)						
Số dư cuối quý (31/03/2024)						

- Tiền thuê phát sinh thêm được ghi nhận là chi phí trong năm;
- Căn cứ để xác định tiền thuê phát sinh thêm;
- Điều khoản gia hạn thuê hoặc quyền được mua tài sản.

548  
ST  
NV  
AU  
TY  
AN  
SC

VI- Thông tin bổ sung cho các khoản mục trình bày trong Bảng cân đối kế toán  
 10 - Tăng giảm tài sản cố định vô hình :

Khoản mục	Quyền sử dụng đất	Bản quyền, bằng sáng chế	Nhãn hiệu hàng hóa	Phần mềm máy vi tính	TSCĐ vô hình khác	Tổng cộng
<b>Nguyên giá TSCĐ vô hình</b>						
<b>Tại ngày 01/01/2024</b>	863,853,207,162	159,315,893,074		124,443,757,903	34,486,794,395	1,182,099,652,534
- Mua trong năm				686,430,000		686,430,000
- Tạo ra từ nội bộ doanh nghiệp						-
XDCB dở dang						-
- Phân loại lại						-
- Tăng/giảm khác	36,342,070,618				510,000,000	36,852,070,618
- Thanh lý, nhượng bán						-
<b>Tại ngày 31/03/2024</b>	900,195,277,780	159,315,893,074		125,130,187,903	34,996,794,395	1,219,638,153,152
<b>Giá trị hao mòn lũy kế</b>						
<b>Tại ngày 01/01/2024</b>	59,423,935,740	159,315,893,074		114,556,463,660	14,556,224,296	347,852,516,770
- KH điều chuyển từ TCty						
- Khấu hao tăng trong kỳ	1,508,382,823			1,317,641,040	912,935,685	3,738,959,548
- Tăng/Giảm khác						-
- Thanh lý, nhượng bán						-
- Phân loại lại						-
<b>Tại ngày 31/03/2024</b>	60,932,318,563	159,315,893,074		115,874,104,700	15,469,159,981	351,591,476,318
<b>Giá trị còn lại của TSCĐVH</b>						
<b>Tại ngày 01/01/2024</b>	804,429,271,422	0		9,887,294,243	19,930,570,099	834,247,135,764
<b>Tại ngày 31/03/2024</b>	839,262,959,217	0		9,256,083,203	19,527,634,414	868,046,676,834

VI- Thông tin bổ sung cho các khoản mục trình bày trong Bảng cân đối kế toán

11 - Tăng, giảm bất động sản đầu tư :

Khoản mục	Số đầu năm (01/01/2024)	Tăng trong kì	Tăng do điều chuyển từ TSCĐHH	Giảm trong kỳ	Số cuối quý (31/03/2024)
<b>Nguyên giá bất động sản đầu tư</b>	<b>317,953,542,202</b>		-	-	<b>317,953,542,202</b>
- Quyền sử dụng đất	99,499,152,000				99,499,152,000
- Công trình kiến trúc	218,454,390,202				218,454,390,202
<b>Giá trị hao mòn lũy kế</b>	<b>127,496,896,631</b>	<b>2,407,707,580</b>	-	-	<b>129,904,604,211</b>
- Quyền sử dụng đất	13,681,075,533	250,046,876			13,931,122,409
- Công trình kiến trúc	113,815,821,098	2,157,660,704			115,973,481,802
- Nhà và quyền sử dụng đất					
- Cơ sở hạ tầng					
<b>Giá trị còn lại BDS đầu tư</b>	<b>190,456,645,571</b>		-	-	<b>188,048,937,991</b>
- Quyền sử dụng đất	85,818,076,467	(250,046,876)	-	-	85,568,029,591
- Công trình kiến trúc	104,638,569,104	(2,157,660,704)	-	-	102,480,908,400
- Nhà và quyền sử dụng đất					
- Cơ sở hạ tầng					

12. Thuế và các khoản phải nộp nhà nước

<b>- Phải nộp nhà nước</b>					
	Đầu năm (01/01/2024)	Số phải nộp	Số đã nộp	Giảm do thoái vốn	Cuối kỳ (31/03/2024)
- Thuế GTGT	1,672,755,904	2,645,512,185	2,887,783,469		1,430,484,620
- Thuế GTGT hàng NK	-				-
- Thuế tiêu thụ đặc biệt	-				-
- Thuế xuất, nhập khẩu	-	33,785,732,263	33,785,732,263		-
- Thuế TNDN	837,901,261	18,510,371,809	963,123,321		18,385,149,749
- Thuế TNCN	3,166,251,825	41,035,361,140	34,219,486,825		9,982,126,140
- Thẻ tài nguyên	330,451,200	971,553,644	962,580,720		339,424,124
- Thuế nhà đất và tiền thuê đất	-	162,713,874	162,713,874		-
- Thuế môn bài	-	19,832,722,068	19,832,722,068		-
- Thuế nhà thầu	-				-
- Các khoản phí, lệ phí và các khoản phải nộp khác	119,763,601	167,283,063	278,926,663		8,120,001
<b>Cộng</b>	<b>6,127,123,791</b>	<b>117,111,250,046</b>	<b>93,093,069,203</b>	<b>0</b>	<b>30,145,304,634</b>

<b>- Phải thu nhà nước</b>				
	Đầu năm (01/01/2024)	Số đã thực nộp trong năm	Số phải nộp trong năm	Cuối kỳ (31/03/2024)
- Thuế TNDN	39,716,859,964	2,223,282,082	39,716,859,964	2,223,282,082
- Thuế TNCN	1,569,317,521		821,872,783	747,444,738
<b>Cộng</b>	<b>41,286,177,485</b>	<b>2,223,282,082</b>	<b>40,538,732,747</b>	<b>2,970,726,820</b>

VI- Thông tin bổ sung cho các khoản mục trình bày trong Bảng cân đối kế toán

	31/03/2024	01/01/2024
<b>13. Chi phí trả trước</b>		
<b>a. Ngắn hạn</b>	<b>78,355,229,880</b>	<b>33,978,366,057</b>
- Chi phí trả trước về thuê hoạt động TSCĐ	0	
- Chi phí thành lập doanh nghiệp	0	
- Chi phí lợi thế kinh doanh thương mại	0	
- Chi phí công cụ dụng cụ	4,493,861,849	4,395,293,493
- Chi phí trả trước ngắn hạn khác	73,861,368,031	29,583,072,564
<b>b. Dài hạn</b>	<b>48,879,785,865</b>	<b>57,616,661,429</b>
- Chi phí trả trước về thuê hoạt động TSCĐ		
- Chi phí thành lập doanh nghiệp	0	
- Chi phí lợi thế kinh doanh thương mại	0	
- Chi phí công cụ dụng cụ	23,332,450,082	22,592,700,959
- Chi phí trả trước dài hạn khác	25,547,335,783	35,023,960,470
<b>Cộng</b>	<b>127,235,015,745</b>	<b>91,595,027,486</b>
<b>14. Vay và nợ thuê tài chính</b>	<b>31/03/2024</b>	<b>01/01/2024</b>
a. Vay ngắn hạn	56,825,000,000	-
b. Vay dài hạn	-	-
<b>Cộng</b>	<b>56,825,000,000</b>	<b>0</b>
<b>15. Phải trả người bán</b>	<b>31/03/2024</b>	<b>01/01/2024</b>
<b>a. Phải trả người bán ngắn hạn</b>	<b>1,046,055,155,321</b>	<b>768,442,429,490</b>
Technip Italy S.p.A	13,896,504,050	13,896,504,050
CÔNG TY TNHH TỔNG CÔNG TY CÔNG NGHỆ VÀ GIẢI PHÁP CMC	1,486,689,000	6,854,085,000
Công ty TNHH Quốc Tế Lá Xanh	2,777,050,000	6,329,324,980
Pacific Rim International Fertilizer Limited	64,179,900,000	
CHI NHANH CÔNG TY CỔ PHẦN TẬP ĐOÀN LONG HẢI TẠI THÀNH PHỐ HỒ CHÍ MINH	20,836,542,400	
LIVEN NUTRIENTS PTE LTD	19,277,460,000	
CÔNG TY TNHH MTV HOA CHẤT ĐỨC GIANG LAO CAI	13,467,059,680	
Khác	910,133,950,191	741,362,515,460
<b>- Trong đó phải trả người bán các bên liên quan</b>	<b>543,366,715,102</b>	<b>558,494,574,134</b>
Viện Dầu khí Việt Nam (VPI)		
TCT Khí VN - CTCP (PVGas)	494,162,282,636	485,400,818,467
CTCP Cảng Dịch vụ Dầu khí Tổng hợp Phú Mỹ	5,592,366,833	1,708,113,736
TCT CP DV Kỹ thuật DK VN (PTSC)	1,006,506,517	
Công ty CP Vận tải Dầu khí		
Công ty CP Bao bì Đạm Phú Mỹ	42,480,788,797	63,782,261,381
Công ty CP PVI	124,770,319	6,219,891,282
Cty CP Hoá dầu và Xơ sợi VN (VNPOLY)		1,383,489,268
<b>16. Chi phí phải trả</b>	<b>31/03/2024</b>	<b>01/01/2024</b>
<b>a. Ngắn hạn</b>	<b>349,996,173,964</b>	<b>239,514,869,880</b>
- Chi phí sửa chữa lớn TSCĐ		
- Chi phí trong thời gian ngừng kinh doanh		
- Quỹ dự phòng trợ cấp mất việc làm		
- Quyết toán chi phí vận chuyển khí		
- Chi phí phải trả khác	349,996,173,964	239,514,869,880
<b>b. Dài hạn</b>	<b>0</b>	<b>0</b>
- Chi phí sửa chữa lớn TSCĐ		
- Chi phí trong thời gian ngừng kinh doanh		
- Quỹ dự phòng trợ cấp mất việc làm		
- Chi phí phải trả khác		
<b>Cộng</b>	<b>349,996,173,964</b>	<b>239,514,869,880</b>
<b>17. Phải trả khác</b>	<b>31/03/2024</b>	<b>01/01/2024</b>
<b>a. Ngắn hạn</b>	<b>103,844,897,326</b>	<b>71,840,876,194</b>
- Tài sản thừa chờ giải quyết	31,331,640	
- Bảo hiểm y tế	285,117,634	
- Bảo hiểm xã hội	1,633,469,382	
- Kinh phí công đoàn	546,935,959	

- Nhận ký quỹ, ký cược ngắn hạn	7,806,616,060	7,558,772,997
- Các khoản phải trả, phải nộp khác	93,541,426,651	64,282,103,197
<b>b. Dài hạn</b>	<b>2,219,808,500</b>	<b>2,219,808,500</b>
- Nhận ký quỹ, ký cược dài hạn	2,219,808,500	2,219,808,500
- Các khoản phải trả, phải nộp khác	0	
<b>Cộng</b>	<b>106,064,705,826</b>	<b>74,060,684,694</b>
<b>18. Doanh thu chưa thực hiện</b>	<b>31/03/2024</b>	<b>01/01/2024</b>
<b>a. Ngắn hạn</b>	<b>0</b>	<b>18,181,819</b>
- Doanh thu nhận trước	0	
- Doanh thu từ chương trình KH truyền thông		
- Doanh thu khác		18,181,819
<b>b. Dài hạn</b>	<b>0</b>	<b>0</b>
- Doanh thu nhận trước	0	0
- Doanh thu từ chương trình KH truyền thông		
- Doanh thu khác		
<b>Cộng</b>	<b>0</b>	<b>18,181,819</b>
<b>19. Dự phòng phải trả</b>	<b>31/03/2024</b>	<b>01/01/2024</b>
<b>a. Ngắn hạn</b>	<b>10,308,869,566</b>	<b>8,176,000,000</b>
- Dự phòng bảo hành sản phẩm hàng hoá		
- Dự phòng bảo hành công trình xây dựng		
- Dự phòng tái cơ cấu		
- Dự phòng phải trả khác (Chi phí sửa chữa TSCĐ...)	10,308,869,566	8,176,000,000
<b>b. Dài hạn</b>	<b>140,493,804,536</b>	<b>102,177,312,389</b>
- Dự phòng bảo hành sản phẩm hàng hoá		
- Dự phòng bảo hành công trình xây dựng		
- Dự phòng tái cơ cấu		
- Dự phòng phải trả khác (Chi phí sửa chữa TSCĐ...)	140,493,804,536	102,177,312,389
<b>Cộng</b>	<b>150,802,674,102</b>	<b>110,353,312,389</b>

VI- Thông tin bổ sung cho các khoản mục trình bày trong Bảng cân đối kế toán

20. Tài sản thuế thu nhập hoãn lại và thuế thu nhập hoãn lại phải trả

20	Tài sản thuế thu nhập hoãn lại	31/03/2024	01/01/2024
	- Tài sản thuế thu nhập hoãn lại liên quan đến khoản chênh lệch tạm thời được khấu trừ	59,981,494,127	59,981,494,127
	- Tài sản thuế thu nhập hoãn lại liên quan đến khoản lỗ tính thuế chưa sử dụng		
	- Tài sản thuế thu nhập hoãn lại liên quan đến khoản ưu đãi tính thuế chưa sử dụng		
	- Khoản hoàn nhập tài sản thuế thu nhập hoãn lại đã được ghi nhận từ các năm trước		
	<b>Cộng</b>	<b>59,981,494,127</b>	<b>59,981,494,127</b>
20	Thuế thu nhập hoãn lại phải trả	31/03/2024	01/01/2024
	- Thuế thu nhập hoãn lại phải trả phát sinh từ các khoản chênh lệch tạm thời chịu thuế		
	- Khoản hoàn nhập thuế thu nhập hoãn lại phải trả đã được ghi nhận từ các năm trước		
	- Thuế thu nhập hoãn lại phải trả	132,540,000,000	132,540,000,000
	<b>Cộng</b>	<b>132,540,000,000</b>	<b>132,540,000,000</b>
21	Chi tiết vốn đầu tư của chủ sở hữu	31/03/2024	01/01/2024
	- Vốn góp của Nhà nước	2,332,042,530,000	2,332,042,530,000
	- Vốn góp của các đối tượng khác	1,581,957,470,000	1,581,957,470,000
	<b>Cộng</b>	<b>3,914,000,000,000</b>	<b>3,914,000,000,000</b>
	* Giá trị trái phiếu đã chuyển thành cổ phiếu trong năm		
	* Số lượng cổ phiếu quỹ	65,740	65,740
21	Các giao dịch về vốn với các chủ sở hữu và phân phối cổ tức, chia lợi nhuận	31/03/2024	01/01/2024
	- Vốn đầu tư của chủ sở hữu		
	+ Vốn góp đầu năm	3,914,000,000,000	3,914,000,000,000
	+ Vốn góp tăng trong năm		
	+ Vốn góp giảm trong năm		
	+ Vốn góp cuối năm		
	- Cổ tức, lợi nhuận đã chia		
	<b>Cộng</b>	<b>3,914,000,000,000</b>	<b>3,914,000,000,000</b>
21	Cổ tức		
	- Cổ tức đã công bố sau ngày kết thúc kỳ kế toán quý		
	+ Cổ tức đã công bố trên cổ phiếu phổ thông :		
	+ Cổ tức đã công bố trên cổ phiếu ưu đãi :		
	- Cổ tức của cổ phiếu ưu đãi lũy kế chưa được ghi nhận		
22	Cổ phiếu	31/03/2024	01/01/2024
	- Số lượng cổ phiếu đăng ký phát hành	391,400,000	391,400,000
	* Mệnh giá cổ phiếu đang lưu hành:	10,000	10,000
22	Các quỹ của doanh nghiệp	31/03/2024	01/01/2024
	- Quỹ đầu tư phát triển	4,599,179,502,370	4,599,179,502,370
	- Quỹ khác thuộc vốn chủ sở hữu		
	* Mục đích trích lập và sử dụng các quỹ của doanh nghiệp		
22	Thu nhập và chi phí, lãi hoặc lỗ được hạch toán trực tiếp vào Vốn chủ sở hữu theo qui định của các		
22	Nguồn kinh phí	31/03/2024	01/01/2024
	- Nguồn kinh phí được cấp trong năm		
	- Chi sự nghiệp		
	- Nguồn kinh phí còn lại cuối kỳ		

VII - Thông tin bổ sung cho các khoản mục trình bày trong Báo cáo kết quả hoạt động kinh doanh.

Đvtính : Đồng

1	Doanh thu	Quý 1/2024	Quý 1/2023
	Tổng doanh thu bán hàng và cung cấp dịch vụ	3,365,802,133,209	3,289,423,606,560
	Trong đó:		
	- Doanh thu bán hàng	3,365,802,133,209	3,289,423,606,560
	Doanh thu sản phẩm trong nước	3,057,685,644,814	2,643,493,369,739
	Doanh thu sản phẩm nhập khẩu	308,116,488,395	645,930,236,821
2	<b>Các khoản giảm trừ doanh thu</b>	<b>58,331,845,952</b>	<b>24,763,352,535</b>
	Trong đó :		
	+ Chiết khấu thương mại	58,331,845,952	24,763,352,535
	+ Giảm giá hàng bán		
	+ Hàng bán bị trả lại		
	+ Thuế GTGT phải nộp (PP trực tiếp)		
	+ Thuế tiêu thụ đặc biệt		
	+ Thuế xuất khẩu		
	<b>Doanh thu thuần về bán hàng và CCDV</b>	<b>3,307,470,287,257</b>	<b>3,264,660,254,025</b>
	Trong đó : + Doanh thu thuần trao đổi hàng hoá	3,307,470,287,257	3,264,660,254,025
	Doanh thu thuần sản phẩm trong nước	2,999,570,011,362	2,619,067,217,204
	Doanh thu thuần sản phẩm nhập khẩu	307,900,275,895	645,593,036,821
3	<b>Giá vốn hàng bán</b>	<b>Quý 1/2024</b>	<b>Quý 1/2023</b>
	- Giá vốn của hàng hóa sản xuất trong nước	2,396,170,267,875	2,051,833,746,848
	- Giá vốn của hàng hóa sản phẩm nhập khẩu	309,493,900,948	689,935,891,554
	- Giá vốn của thành phẩm đã bán		
	- Giá vốn của dịch vụ đã cung cấp		
	- Giá trị còn lại, chi phí nhượng bán, thanh lý của BĐS đầu tư đã bán		
	- Chi phí kinh doanh Bất động sản đầu tư		
	- Hao hụt, mất mát hàng tồn kho		
	- Các khoản chi phí vượt mức bình thường		
	- Dự phòng giảm giá hàng nhập khẩu tồn kho		
	<b>Cộng</b>	<b>2,705,664,168,823</b>	<b>2,741,769,638,402</b>
4	<b>Doanh thu hoạt động tài chính</b>	<b>Quý 1/2024</b>	<b>Quý 1/2023</b>
	- Lãi tiền gửi, tiền cho vay	11,092,231,453	61,438,893,928
	- Lãi đầu tư trái phiếu, kỳ phiếu, tín phiếu		
	- Cổ tức, lợi nhuận được chia	4,750,000,000	5,000,000,000
	- Lãi bán ngoại tệ		
	- Lãi chênh lệch tỷ giá đã thực hiện	12,305,798,246	3,774,889,281
	- Lãi chênh lệch tỷ giá chưa thực hiện		
	- Lãi bán hàng trả chậm		
	- Doanh thu hoạt động tài chính khác		
	<b>Cộng</b>	<b>28,148,029,699</b>	<b>70,213,783,209</b>
5	<b>Chi phí tài chính</b>	<b>Quý 1/2024</b>	<b>Quý 1/2023</b>
	- Lãi tiền vay	94,582,193	16,617,153,399
	- Chiết khấu thanh toán, lãi bán hàng trả chậm		
	- Lỗ do thanh lý các khoản đầu tư ngắn hạn, dài hạn		
	- Lỗ bán ngoại tệ		
	- Lỗ chênh lệch tỷ giá đã thực hiện	1,916,505,571	2,479,969,915
	- Lỗ chênh lệch tỷ giá chưa thực hiện		
	- Dự phòng giảm giá các khoản đầu tư ngắn hạn, dài hạn	0	6,618,494,309
	- Chi phí tài chính khác		
	<b>Cộng</b>	<b>2,011,087,764</b>	<b>25,715,617,623</b>



6	Thu nhập khác	Quý 1/2024	Quý 1/2023
	- Thanh lý, nhượng bán TSCĐ		
	- Lãi do đánh giá lại tài sản		
	- Tiền phạt thu được		
	- Thuế được giảm		
	- Tiền bồi thường từ bảo hiểm		
	- Các khoản khác	1,589,096,464	1,926,963,354
	<b>Cộng</b>	<b>1,589,096,464</b>	<b>1,926,963,354</b>
7	Chi phí khác	Quý 1/2024	Quý 1/2023
	- Lỗ do đánh giá lại tài sản		
	- Các khoản bị phạt		
	- Các khoản khác	1,750,836,147	242,157,558
	<b>Cộng</b>	<b>1,750,836,147</b>	<b>242,157,558</b>
8	Chi phí bán hàng và chi phí quản lý doanh nghiệp	Quý 1/2024	Quý 1/2023
	<b>a. Các khoản chi phí QLDN phát sinh trong kỳ</b>	<b>105,097,816,596</b>	<b>94,016,036,392</b>
	Chi phí nhân viên quản lý	51,340,634,461	48,163,807,447
	Chi phí khấu hao	9,758,334,700	9,174,754,781
	Các khoản chi phí QLDN khác	43,998,847,435	36,677,474,164
	<b>b. Các khoản chi phí BH phát sinh trong kỳ</b>	<b>198,846,514,480</b>	<b>174,179,283,661</b>
	Chi phí nhân viên bán hàng	22,279,235,580	23,921,394,209
	Chi phí vận chuyển, bốc xếp, thuê kho	74,759,945,797	71,709,809,419
	Chi phí quảng cáo, tiếp thị, khuyến mãi, CSKH	47,589,016,947	32,296,876,158
	Chi phí ASXH	25,730,360,333	10,620,000,000
	Chi phí nhãn hiệu tập đoàn	3,000,000,000	4,687,635,406
	Các khoản chi phí BH khác	25,487,955,823	30,943,568,469
	<b>Cộng</b>	<b>303,944,331,076</b>	<b>268,195,320,053</b>
9	Chi phí sản xuất kinh doanh theo yếu tố	Quý 1/2024	Quý 1/2023
	Chi phí nguyên vật liệu	1,885,684,805,182	1,707,003,886,858
	Chi phí nhân công	163,229,565,469	157,586,100,639
	Chi phí khấu hao tài sản cố định	97,851,001,206	102,808,496,428
	Chi phí dịch vụ mua ngoài	226,749,484,434	210,519,998,591
	Chi phí khác bằng tiền	87,932,412,226	175,300,842,109
	<b>Cộng</b>	<b>2,461,447,268,517</b>	<b>2,353,219,324,625</b>
10	Chi phí thuế thu nhập doanh nghiệp hiện hành	Quý 1/2024	Quý 1/2023
	- Chi phí thuế thu nhập doanh nghiệp tính trên thu nhập chịu thuế năm hiện hành	56,003,949,735	34,066,303,970
	- Điều chỉnh chi phí thuế thu nhập doanh nghiệp của các năm trước vào chi phí thuế thu nhập hiện hành năm nay		
	<b>Cộng</b>	<b>56,003,949,735</b>	<b>34,066,303,970</b>
11	Chi phí thuế thu nhập doanh nghiệp hoãn lại	Quý 1/2024	Quý 1/2023
	- Chi phí thuế thu nhập doanh nghiệp hoãn lại phát sinh từ các khoản chênh lệch tạm thời phải chịu thuế	-	4,467,547,835
	<b>Cộng</b>	-	<b>4,467,547,835</b>

**VII - Thông tin bổ sung cho các khoản mục trình bày trong Báo cáo lưu chuyển tiền tệ**

34	- Các giao dịch không bằng tiền ảnh hưởng đến báo cáo luân chuyển tiền tệ và các khoản tiền do doanh nghiệp nắm giữ nhưng không được sử dụng	Quý 1/2024	Quý 1/2023
34.1	- Mua tài sản bằng cách nhận các khoản nợ liên quan trực tiếp hoặc thông qua nghiệp vụ cho thuê tài chính		

	- Mua doanh nghiệp thông qua phát hành cổ phiếu		
	- Chuyển nợ thành vốn chủ sở hữu		
<b>34.2</b>	<b>- Mua và thanh lý công ty con hoặc đơn vị kinh doanh khác trong kỳ báo cáo</b>		
	- Tổng giá trị mua hoặc thanh lý		
	- Phần giá trị mua hoặc thanh lý được thanh toán bằng tiền và các khoản tương đương tiền;		
	- Số tiền và các khoản tương đương tiền thực có trong công ty con hoặc đơn vị kinh doanh khác được mua hoặc thanh lý;		
	- Phần giá trị tài sản và công nợ không phải là tiền và các khoản tương đương tiền trong Công ty con hoặc đơn vị kinh doanh khác được mua hoặc thanh lý trong kỳ.		
<b>34.3</b>	<b>- Trình bày giá trị và lý do của các khoản tiền và tương đương tiền lớn do doanh nghiệp nắm giữ nhưng không được sử dụng do có sự hạn chế của pháp luật hoặc các ràng buộc khác mà doanh nghiệp phải thực hiện</b>		

#### VIII - Những thông tin khác

1 - Những khoản nợ tiềm tàng, khoản cam kết và những thông tin tài chính khác:

2 - Những sự kiện phát sinh sau ngày kết thúc kỳ kế toán năm:

3 - Thông tin về số dư chủ yếu với các bên liên quan tại ngày 31/03/2024

##### Phải thu khác

Công ty CP thương mại và dịch vụ dầu khí

110,043,267,289

Công ty CP Hoá dầu và Xơ sợi VN (VNPOLY)

114,209,081,543

4 - Trình bày tài sản, doanh thu, kết quả kinh doanh theo bộ phận (Theo lĩnh vực kinh doanh hoặc

khu vực địa lý) theo quy định của Chuẩn mực kế toán số 28 "Báo cáo bộ phận"

5 - Thông tin so sánh Giải trình những biến động trong báo cáo tài chính quý 1/2024 làm tăng lợi nhuận so với cùng kỳ năm 2023 theo yêu cầu tại thông tư 96/2020/TT-BTC ngày 16/11/2020 của Bộ Tài chính :

- Sản lượng xuất bán của mặt hàng Ure tăng so với cùng kì năm trước dẫn lợi nhuận quý 1.2023 tăng tương ứng.

- 6 - Thông tin về hoạt động liên tục:
- 7 - Những thông tin khác(3)

Người lập biểu

Trần Xuân Thảo

Kế toán trưởng

Võ Ngọc Phương

TPHCM, ngày 26 tháng 04 năm 2024  
P. Tổng giám đốc



M.S.D.N. 0203185480-CTCP  
TỔNG CÔNG TY  
PHÂN BÓN VÀ  
HÓA CHẤT DẦU KHÍ  
CÔNG TY  
CỔ PHẦN

Trần Thị Phương Thảo



0-CTCP  
KHÍ  
MINH